

Ejercicio del Presupuesto	Presupuesto de Egresos Aprobado	Ampliaciones/ (Reducciones)	Presupuesto Vigente	Comprometido	Disponible para comprometer	Devengado	Comprometido no devengado	Presupuesto sin devengar	Ejercido	Pagado	Cuentas por pagar (Deuda)
Capítulo/Concepto/Partida Específica	1	2	3	4	5= (3-4)	6	7= (4-6)	8= (3-6)	9	10	11= (6-10)
VICIOS PERSONALES	19,698,022	0	19,698,022	4,306,071	15,391,952	4,306,071	0	15,391,952	3,978,291	3,978,291	327,779
REMUNERACIONES AL PERSONAL DE CARACTER PERMANENTE	11,991,605	0	11,991,605	3,018,924	8,972,680	3,018,924	0	8,972,680	3,018,924	3,018,924	0
Dietas											
Haberes											
Sueldos base al personal permanente											
Remuneraciones por adscripción laboral en el extranjero											
REMUNERACIONES AL PERSONAL DE CARACTER TRANSITORIO	0	0	0	0	0	0	0	0	0	0	0
Honorarios asimilables a salarios											
Sueldos base al personal eventual											
Retribuciones por servicios de carácter social											
Retribución a los representantes de los trabajadores y de los patrones en la Junta de Conciliación y Arbitraje											
REMUNERACIONES ADICIONALES Y ESPECIALES	3,181,952	0	3,181,952	328,554	2,853,398	328,554	0	2,853,398	328,554	328,554	0
Primas por años de servicios efectivos prestados											
Primas de vacaciones, dominical y gratificación de fin de año	1,867,735	0	1,867,735	0	1,867,735	0	0	1,867,735	0	0	0
Horas extraordinarias											
Compensaciones	1,314,217	0	1,314,217	328,554	985,662	328,554	0	985,662	328,554	328,554	0
Sobrehaberes											
Asignaciones de técnico, de mando, por comisión, de vuelo y de técnico especial											
Honorarios especiales											
Participaciones por vigilancia en el cumplimiento de las leyes y custodia de valores											
SEGURIDAD SOCIAL	4,524,466	0	4,524,466	958,592	3,565,874	958,592	0	3,565,874	630,813	630,813	327,779
Aportaciones de seguridad social	4,524,466	0	4,524,466	958,592	3,565,874	958,592	0	3,565,874	630,813	630,813	327,779
Aportaciones a fondos de vivienda											
Aportaciones al sistema para el retiro											
Aportaciones para seguros											
OTRAS PRESTACIONES SOCIALES Y ECONOMICAS	0	0	0	0	0	0	0	0	0	0	0
Cuotas para el fondo de ahorro y fondo de trabajo											
Indemnizaciones											
Prestaciones y haberes de retiro											
Prestaciones contractuales											
Apoyos a la capacitación de los servidores públicos											
Otras prestaciones sociales y económicas											
PREVISIONES	0	0	0	0	0	0	0	0	0	0	0
Previsiones de carácter laboral, económica y de seguridad social											
PAGO DE ESTIMULOS A SERVIDORES PUBLICOS	0	0	0	0	0	0	0	0	0	0	0
Estímulos											
Recompensas											
MATERIALES Y SUMINISTROS	297,233	5,672	302,905	24,638	278,266	24,638	0	278,266	24,638	24,638	0
MATERIALES DE ADMINISTRACION, EMISION DE DOCUMENTOS Y ARTICULOS OFICIALES	58,706	600	59,306	4,190	55,116	4,190	0	55,116	4,190	4,190	0
Materiales, útiles y equipos menores de oficina	10,052	0	10,052	735	9,317	735	0	9,317	735	735	0
Materiales y útiles de impresión y reproducción											
Material estadístico y geográfico											
Materiales, útiles y equipos menores de tecnologías de la información y comunicaciones	4,950	600	5,550	3,455	2,095	3,455	0	2,095	3,455	3,455	0
Material impreso e información digital											
Material de limpieza	43,704	0	43,704	0	43,704	0	0	43,704	0	0	0
Materiales y útiles de enseñanza											
Materiales para el registro e identificación de bienes y personas											
ALIMENTOS Y UTENSILIOS	26,742	368	26,374	780	25,594	780	0	25,594	780	780	0
Productos alimenticios para personas	26,242	0	26,242	648	25,594	648	0	25,594	648	648	0
Productos alimenticios para animales											
Utensilios para el servicio de alimentación	500	368	132	132	0	132	0	0	132	132	0

Ejercicio del Presupuesto Capítulo/Concepto/Partida Específica	Presupuesto de Egresos Aprobado 1	Ampliaciones/ (Reducciones) 2	Presupuesto Vigente 3	Comprometido 4	Disponible para comprometer 5= (3-4)	Devengado 6	Comprometido no devengado 7= (4-6)	Presupuesto sin devengar 8= (3-6)	Ejercicio 9	Pagado 10	Cuentas por pagar (Deuda) 11= (6-10)
MATERIAS PRIMAS Y MATERIALES DE PRODUCCION Y COMERCIALIZACION	2,048	2,805	4,854	4,854	0	4,854	0	0	4,854	4,854	0
Productos alimenticios, agropecuarios y forestales adquiridos como materia prima	0	0	0	0	0	0	0	0	0	0	0
Insumos textiles adquiridos como materia prima	0	0	0	0	0	0	0	0	0	0	0
Productos de papel, cartón e impresos adquiridos como materia prima	0	0	0	0	0	0	0	0	0	0	0
Combustibles, lubricantes, aditivos, carbón y sus derivados adquiridos como materia prima	0	0	0	0	0	0	0	0	0	0	0
Productos químicos, farmacéuticos y de laboratorio adquiridos como materia prima	2,048	2,805	4,854	4,854	0	4,854	0	0	4,854	4,854	0
Productos metálicos y a base de minerales no metálicos adquiridos como materia prima	0	0	0	0	0	0	0	0	0	0	0
Productos de cuero, piel, plástico y hule adquiridos como materia prima	0	0	0	0	0	0	0	0	0	0	0
Mercancías adquiridas para su comercialización	0	0	0	0	0	0	0	0	0	0	0
Otros productos adquiridos como materia prima	0	0	0	0	0	0	0	0	0	0	0
MATERIALES Y ARTICULOS DE CONSTRUCCION Y DE REPARACION	50,272	0	50,272	937	49,335	937	0	49,335	937	937	0
Productos minerales no metálicos	0	0	0	0	0	0	0	0	0	0	0
Cemento y productos de concreto	0	0	0	0	0	0	0	0	0	0	0
Cal, yeso y productos de yeso	0	0	0	0	0	0	0	0	0	0	0
Madera y productos de madera	0	0	0	0	0	0	0	0	0	0	0
Vidrio y productos de vidrio	0	0	0	0	0	0	0	0	0	0	0
Material eléctrico y electrónico	12,263	0	12,263	138	12,125	138	0	12,125	138	138	0
Artículos metálicos para la construcción	0	0	0	0	0	0	0	0	0	0	0
Materiales complementarios	38,009	0	38,009	799	37,210	799	0	37,210	799	799	0
Otros materiales y artículos de construcción y reparación	9,964	1,545	11,509	0	11,509	0	0	11,509	0	0	0
PRODUCTOS QUIMICOS, FARMACEUTICOS Y DE LABORATORIO	0	0	0	0	0	0	0	0	0	0	0
Productos químicos básicos	0	0	0	0	0	0	0	0	0	0	0
Fertilizantes, pesticidas y otros agroquímicos	0	0	0	0	0	0	0	0	0	0	0
Medicinas y productos farmacéuticos	5,812	0	5,812	0	5,812	0	0	5,812	0	0	0
Materiales, accesorios y suministros médicos	4,152	1,545	5,697	0	5,697	0	0	5,697	0	0	0
Materiales, accesorios y suministros de laboratorio	0	0	0	0	0	0	0	0	0	0	0
Fibras sintéticas, hules, plásticos y derivados	0	0	0	0	0	0	0	0	0	0	0
Otros productos químicos	80,803	672	81,475	2,280	79,195	2,280	0	79,195	2,280	2,280	0
COMBUSTIBLES, LUBRICANTES Y ADITIVOS	80,803	672	81,475	2,280	79,195	2,280	0	79,195	2,280	2,280	0
Combustibles, lubricantes y aditivos	0	0	0	0	0	0	0	0	0	0	0
Carbón y sus derivados	0	0	0	0	0	0	0	0	0	0	0
VESTUARIO, BLANCOS, PRENDAS DE PROTECCION Y ARTICULOS DEPORTIVOS	41,380	418	41,798	11,598	30,201	11,598	0	30,201	11,598	11,598	0
Vestuario y uniformes	25,000	0	25,000	11,180	13,820	11,180	0	13,820	11,180	11,180	0
Prendas de seguridad y protección personal	6,000	418	6,418	418	6,000	418	0	6,000	418	418	0
Artículos deportivos	10,380	0	10,380	0	10,380	0	0	10,380	0	0	0
Productos textiles	0	0	0	0	0	0	0	0	0	0	0
Blancos y otros productos textiles, excepto prendas de vestir	0	0	0	0	0	0	0	0	0	0	0
MATERIALES Y SUMINISTROS PARA SEGURIDAD	0	0	0	0	0	0	0	0	0	0	0
Sustancias y materiales explosivos	0	0	0	0	0	0	0	0	0	0	0
Materiales de seguridad pública	0	0	0	0	0	0	0	0	0	0	0
Prendas de protección para seguridad pública y nacional	0	0	0	0	0	0	0	0	0	0	0
HERRAMIENTAS, REFACCIONES Y ACCESORIOS MENORES	27,317	0	27,317	0	27,317	0	0	27,317	0	0	0
Herramientas menores	1,542	0	1,542	0	1,542	0	0	1,542	0	0	0
Refacciones y accesorios menores de edificios	2,076	0	2,076	0	2,076	0	0	2,076	0	0	0
Refacciones y accesorios menores de mobiliario y equipo de administración, educacional y recreativo	0	0	0	0	0	0	0	0	0	0	0
Refacciones y accesorios menores de equipo de cómputo y tecnologías de la información	0	0	0	0	0	0	0	0	0	0	0





UNIVERSIDAD TECNOLÓGICA DEL MAR DE TAMAULIPAS BICENTENARIO
REPORT ANALÍTICO DEL EJERCICIO DEL PRESUPUESTO DE EGRESOS (POR PARTIDA HASTA 4° NIVEL)
DEL 01 DE ENERO AL 31 DE MARZO DE 2025



11.1

Ejercicio del Presupuesto Capítulo/Concepto/Partida Específica	Presupuesto de Egresos Aprobado	Ampliaciones/ (Reducciones)	Presupuesto Vigente	Comprometido	Disponible para comprometer	Devengado	Comprometido no devengado	Presupuesto sin devengar	Ejercido	Pagado	Cuentas por pagar (Deuda)
	1	2	3	4	5=(3-4)	6	7=(4-6)	8=(3-6)	9	10	11=(6-10)
Refacciones y accesorios menores de equipo e instrumental médico y de laboratorio	0	0	0	0	0	0	0	0	0	0	0
Refacciones y accesorios menores de equipo de transporte	23,699	0	23,699	0	23,699	0	0	23,699	0	0	0
Refacciones y accesorios menores de equipo de defensa y seguridad	0	0	0	0	0	0	0	0	0	0	0
Refacciones y accesorios menores de maquinaria y otros equipos	0	0	0	0	0	0	0	0	0	0	0
Refacciones y accesorios menores otros bienes muebles	0	0	0	0	0	0	0	0	0	0	0
SERVICIOS BÁSICOS	1,193,015	9,706	1,202,721	255,814	946,907	255,814	0	946,907	221,890	221,890	33,924
Energía eléctrica	189,483	0	189,483	33,061	156,422	33,061	0	156,422	33,061	33,061	0
Gas	126,462	0	126,462	24,717	101,745	24,717	0	101,745	24,717	24,717	0
Agua	14,397	0	14,397	2,112	12,285	2,112	0	12,285	2,112	2,112	0
Telefonía tradicional	1,087	0	1,087	1,087	0	1,087	0	0	1,087	1,087	0
Telefonía celular	0	0	0	0	0	0	0	0	0	0	0
Servicios de telecomunicaciones y satélites	0	0	0	0	0	0	0	0	0	0	0
Servicios de acceso de Internet, redes y procesamiento de información	41,800	0	41,800	3,736	38,064	3,736	0	38,064	3,736	3,736	0
Servicios postales y telegráficos	5,736	0	5,736	1,409	4,328	1,409	0	4,328	1,409	1,409	0
Servicios integrales y otros servicios	0	0	0	0	0	0	0	0	0	0	0
SERVICIOS DE ARRENDAMIENTO	66,268	0	66,268	0	66,268	0	0	66,268	-	-	0
Arrendamiento de terrenos	0	0	0	0	0	0	0	0	0	0	0
Arrendamiento de edificios	0	0	0	0	0	0	0	0	0	0	0
Arrendamiento de mobiliario y equipo de administración, educacional y recreativo	42,350	0	42,350	0	42,350	0	0	42,350	0	0	0
Arrendamiento de equipo e instrumental médico y de laboratorio	0	0	0	0	0	0	0	0	0	0	0
Arrendamiento de equipo de transporte	0	0	0	0	0	0	0	0	0	0	0
Arrendamiento de maquinaria, otros equipos y herramientas	0	0	0	0	0	0	0	0	0	0	0
Arrendamiento de activos intangibles	23,918	0	23,918	0	23,918	0	0	23,918	0	0	0
Arrendamiento financiero	0	0	0	0	0	0	0	0	0	0	0
Otros arrendamientos	0	0	0	0	0	0	0	0	0	0	0
SERVICIOS PROFESIONALES, CIENTÍFICOS, TÉCNICOS Y OTROS SERVICIOS	50,000	5,000	55,000	38,000	17,000	38,000	0	17,000	38,000	38,000	0
Servicios legales, de contabilidad, auditoría y relacionados	50,000	0	50,000	38,000	12,000	38,000	0	12,000	38,000	38,000	0
Servicios de diseño, arquitectura, ingeniería y actividades relacionadas	0	0	0	0	0	0	0	0	0	0	0
Servicios de consultoría administrativa, procesos, técnica y en tecnologías de la información	0	0	0	0	0	0	0	0	0	0	0
Servicios de capacitación	0	5,000	5,000	0	5,000	0	0	5,000	0	0	0
Servicios de investigación científica y desarrollo	0	0	0	0	0	0	0	0	0	0	0
Servicios de apoyo administrativo, traducción, fotocopiado e impresión	0	0	0	0	0	0	0	0	0	0	0
Servicios de protección y seguridad	0	0	0	0	0	0	0	0	0	0	0
Servicios de vigilancia	0	0	0	0	0	0	0	0	0	0	0
Servicios profesionales, científicos y técnicos integrales	0	0	0	0	0	0	0	0	0	0	0
SERVICIOS FINANCIEROS, BANCARIOS Y COMERCIALES	5,521	843	6,364	5,141	1,223	5,141	0	1,223	5,141	5,141	0
Servicios financieros y bancarios	5,521	843	6,364	5,141	1,223	5,141	0	1,223	5,141	5,141	0
Servicios de cobranza, investigación crediticia y similar	0	0	0	0	0	0	0	0	0	0	0
Servicios de recaudación, traslado y custodia de valores	0	0	0	0	0	0	0	0	0	0	0
Seguro de responsabilidad patrimonial y fianzas	0	0	0	0	0	0	0	0	0	0	0
Almacenaje, empaque y embalaje	0	0	0	0	0	0	0	0	0	0	0
Fletes y maniobras	0	0	0	0	0	0	0	0	0	0	0
Comisiones por ventas	0	0	0	0	0	0	0	0	0	0	0
Servicios financieros, bancarios y comerciales integrales	0	0	0	0	0	0	0	0	0	0	0
SERVICIOS DE INSTALACION, REPARACION, MANTENIMIENTO Y CONSERVACION	6,300	0	6,300	0	6,300	0	0	6,300	0	0	0
Conservación y mantenimiento menor de inmuebles	6,300	0	6,300	0	6,300	0	0	6,300	0	0	0

UNIVERSIDAD TECNOLÓGICA DEL MAR DE TAMAULIPAS BICENTENARIO
REPORT ANALÍTICO DEL EJERCICIO DEL PRESUPUESTO DE EGRESOS (POR PARTIDA HASTA 4° NIVEL)



DEL 01 DE ENERO AL 31 DE MARZO DE 2025

11.1


Ejercicio del Presupuesto	Presupuesto de Egresos Aprobado	Ampliaciones/ (Reducciones)	Presupuesto Vigente	Comprometido	Disponible para comprometer	Devengado	Comprometido no devengado	Presupuesto sin devengar	Ejercicio	Pagado	Cuentas por pagar (Deuda)
Capítulo/Concepto/Partida Específica	1	2	3	4	5= (3-4)	6	7= (4-6)	8= (3-6)	9	10	11= (6-10)
Instalación, reparación y mantenimiento de mobiliario y equipo de administración, educacional y recreativo	6,300	0	6,300	0	6,300	0	0	6,300	0	0	0
Instalación, reparación y mantenimiento de equipo de cómputo y tecnología de la información	0	0	0	0	0	0	0	0	0	0	0
Instalación, reparación y mantenimiento de equipo e instrumental médico y de laboratorio	0	0	0	0	0	0	0	0	0	0	0
Reparación y mantenimiento de equipo de transporte	0	0	0	0	0	0	0	0	0	0	0
Reparación y mantenimiento de equipo de defensa y seguridad	0	0	0	0	0	0	0	0	0	0	0
Instalación, reparación y mantenimiento de maquinaria, otros equipos y herramienta	0	0	0	0	0	0	0	0	0	0	0
Servicios de limpieza y manejo de desechos	0	0	0	0	0	0	0	0	0	0	0
Servicios de jardinería y fumigación	0	0	0	0	0	0	0	0	0	0	0
SERVICIOS DE COMUNICACION SOCIAL Y PUBLICIDAD	0	0	0	0	0	0	0	0	0	0	0
Difusión por radio, televisión y otros medios de mensajes sobre programas y actividades gubernamentales	0	0	0	0	0	0	0	0	0	0	0
Difusión por radio, televisión y otros medios de mensajes comerciales para promover la venta de bienes o servicios	0	0	0	0	0	0	0	0	0	0	0
Servicios de creatividad, preproducción y producción de publicidad, excepto Internet	0	0	0	0	0	0	0	0	0	0	0
Servicios de revelado de fotografías	0	0	0	0	0	0	0	0	0	0	0
Servicios de la industria filmica, del sonido y del video	0	0	0	0	0	0	0	0	0	0	0
Servicio de creación y difusión de contenido exclusivamente a través de Internet	0	0	0	0	0	0	0	0	0	0	0
Otros servicios de información	0	0	0	0	0	0	0	0	0	0	0
SERVICIOS DE TRASLADO Y VIATICOS	234,159	3,827	237,985	51,381	186,604	51,381	0	186,604	51,381	51,381	0
Pasajes aéreos	5,892	381	5,501	0	5,501	0	0	5,501	0	0	0
Pasajes terrestres	13,020	112	12,907	533	12,374	533	0	12,374	533	533	0
Pasajes marítimos, lacustres y fluviales	0	0	0	0	0	0	0	0	0	0	0
Autotransporte	187,779	4,330	192,109	43,351	148,758	43,351	0	148,758	43,351	43,351	0
Viáticos en el país	0	0	0	0	0	0	0	0	0	0	0
Viáticos en el extranjero	0	0	0	0	0	0	0	0	0	0	0
Gastos de instalación y traslado de menaje	0	0	0	0	0	0	0	0	0	0	0
Servicios integrales de traslado y viáticos	27,468	0	27,468	7,497	19,971	7,497	0	19,971	7,497	7,497	0
Otros servicios de traslado y hospedaje	127,266	0	127,266	13,915	113,351	13,915	0	113,351	13,915	13,915	0
SERVICIOS OFICIALES	7,266	0	7,266	0	7,266	0	0	7,266	0	0	0
Gastos de ceremonial	0	0	0	0	0	0	0	0	0	0	0
Gastos de orden social y cultural	0	0	0	0	0	0	0	0	0	0	0
Congresos y convenciones	0	0	0	0	0	0	0	0	0	0	0
Exposiciones	0	0	0	0	0	0	0	0	0	0	0
Gastos de representación	120,000	0	120,000	13,915	106,085	13,915	0	106,085	13,915	13,915	0
OTROS SERVICIOS GENERALES	514,018	37	514,054	114,316	399,739	114,316	0	399,739	80,392	80,392	33,924
Servicios funerarios y de cementerios	19,814	0	19,814	7,715	12,099	7,715	0	12,099	7,715	7,715	0
Impuestos y derechos	0	0	0	0	0	0	0	0	0	0	0
Impuestos y derechos de importación	0	0	0	0	0	0	0	0	0	0	0
Sentencias y resoluciones por autoridad competente	0	0	0	0	0	0	0	0	0	0	0
Penas, multas, accesorios y actualizaciones	13,560	37	13,597	6,177	7,420	6,177	0	7,420	6,177	6,177	0
Otros gastos por responsabilidades	0	0	0	0	0	0	0	0	0	0	0
Utilidades	0	0	0	0	0	0	0	0	0	0	0
Impuesto sobre nóminas y otros que se deriven de una relación laboral	480,644	0	480,644	100,424	380,220	100,424	0	380,220	66,500	66,500	33,924
Otros servicios generales	0	0	0	0	0	0	0	0	0	0	0
TRANSFERENCIAS INTERNAS Y ASIGNACIONES AL SECTOR PÚBLICO	20,000	0	20,000	780	19,220	780	0	19,220	780	780	0
Asignaciones presupuestarias al Poder Ejecutivo	0	0	0	0	0	0	0	0	0	0	0
Asignaciones presupuestarias al Poder Legislativo	0	0	0	0	0	0	0	0	0	0	0
Asignaciones presupuestarias al Poder Judicial	0	0	0	0	0	0	0	0	0	0	0
Asignaciones presupuestarias a Órganos Autónomos	0	0	0	0	0	0	0	0	0	0	0

PL

[Signature]



UNIVERSIDAD TECNOLÓGICA DEL MAR DE TAMAULIPAS BICENTENARIO
REPORTE ANALÍTICO DEL EJERCICIO DEL PRESUPUESTO DE EGRESOS (POR PARTIDA HASTA 4° NIVEL)
DEL 01 DE ENERO AL 31 DE MARZO DE 2025



11.1

Ejercicio del Presupuesto Capítulo/Concepto/Partida Específica	Presupuesto de Egresos Aprobado	Ampliaciones/ (Reducciones)	Presupuesto Vigente	Comprometido	Disponible para comprometer	Devengado	Comprometido no devengado	Presupuesto sin devengar	Ejercido	Pagado	Cuentas por pagar (Deuda)
	1	2	3	4	5= (3-4)	6	7= (4-6)	8= (3-6)	9	10	11= (6-10)
Transferencias internas otorgadas a entidades paraestatales no empresariales y no financieras			0								
Transferencias internas otorgadas a entidades paraestatales empresariales y no financieras			0								
Transferencias internas otorgadas a fideicomisos públicos empresariales y no financieros			0								
Transferencias internas otorgadas a instituciones paraestatales públicas financieras			0								
Transferencias internas otorgadas a fideicomisos públicos financieros			0								
TRANSFERENCIAS AL RESTO DEL SECTOR PÚBLICO	0	0	0	0	0	0	0	0	0	0	0
Transferencias otorgadas a entidades paraestatales no empresariales y no financieras			0								
Transferencias otorgadas para entidades paraestatales empresariales y no financieras			0								
Transferencias otorgadas para instituciones paraestatales públicas financieras			0								
Transferencias otorgadas a entidades federativas y municipios			0								
Transferencias a fideicomisos de entidades federativas y municipios			0								
SUBSIDIOS Y SUBVENCIONES	0	0	0	0	0	0	0	0	0	0	0
Subsidios a la producción			0								
Subsidios a la distribución			0								
Subsidios a la inversión			0								
Subsidios a la prestación de servicios públicos			0								
Subsidios para cubrir diferenciales de tasas de interés			0								
Subsidios a la vivienda			0								
Subvenciones al consumo			0								
Subsidios a entidades federativas y municipios			0								
Otros subsidios			0								
AYUDAS SOCIALES	20,000	0	20,000	780	19,220	780	0	19,220	780	780	0
Ayudas sociales a personas			0								
Becas y otras ayudas para programas de capacitación			20,000	780	19,220	780	0	19,220	780	780	0
Ayudas sociales a instituciones de enseñanza			0								
Ayudas sociales a actividades científicas o académicas			0								
Ayudas sociales a instituciones sin fines de lucro			0								
Ayudas sociales a cooperativas			0								
Ayudas sociales a entidades de interés público			0								
Ayudas por desastres naturales y otros siniestros			0								
PENSIONES Y JUBILACIONES	0	0	0	0	0	0	0	0	0	0	0
Pensiones			0								
Jubilaciones			0								
Otras pensiones y jubilaciones			0								
TRANSFERENCIAS A FIDEICOMISOS, MANDATOS Y OTROS ANALOGOS	0	0	0	0	0	0	0	0	0	0	0
Transferencias a fideicomisos del Poder Ejecutivo			0								
Transferencias a fideicomisos del Poder Legislativo			0								
Transferencias a fideicomisos del Poder Judicial			0								
Transferencias a fideicomisos públicos de entidades paraestatales no empresariales y no financieras			0								
Transferencias a fideicomisos públicos de entidades paraestatales empresariales y no financieras			0								
Transferencias a fideicomisos de instituciones públicas financieras			0								
Otras transferencias a fideicomisos			0								
TRANSFERENCIAS A LA SEGURIDAD SOCIAL	0	0	0	0	0	0	0	0	0	0	0
Transferencias por obligación de ley			0								

Ejercicio del Presupuesto Capítulo/Concepto/Partida Específica	Presupuesto de Egresos Aprobado 1	Ampliaciones/ (Reducciones) 2	Presupuesto Vigente 3	Comprometido 4	Disponible para comprometer 5= (3-4)	Devengado 6	Comprometido no devengado 7= (4-6)	Presupuesto sin devengar 8= (3-6)	Ejercido 9	Pagado 10	Cuentas por pagar (Deuda) 11= (6-10)
DONATIVOS	0	0	0	0	0	0	0	0	0	0	0
Donativos a instituciones sin fines de lucro	0	0	0	0	0	0	0	0	0	0	0
Donativos a entidades federativas	0	0	0	0	0	0	0	0	0	0	0
Donativos a fideicomisos privados	0	0	0	0	0	0	0	0	0	0	0
Donativos a fideicomisos estatales	0	0	0	0	0	0	0	0	0	0	0
Donativos a fideicomisos estatales internacionales	0	0	0	0	0	0	0	0	0	0	0
TRANSFERENCIAS AL EXTERIOR	0	0	0	0	0	0	0	0	0	0	0
Transferencias para gobiernos extranjeros	0	0	0	0	0	0	0	0	0	0	0
Transferencias para organismos internacionales	0	0	0	0	0	0	0	0	0	0	0
Transferencias para el sector privado externo	0	0	0	0	0	0	0	0	0	0	0
BIENES MUEBLES, INMUEBLES E INTANGIBLES	0	0	0	0	0	0	0	0	0	0	0
MOBILIARIO Y EQUIPO DE ADMINISTRACION	0	0	0	0	0	0	0	0	0	0	0
Muebles de oficina y estantería	0	0	0	0	0	0	0	0	0	0	0
Muebles, excepto de oficina y estantería	0	0	0	0	0	0	0	0	0	0	0
Bienes artísticos, culturales y científicos	0	0	0	0	0	0	0	0	0	0	0
Objetos de valor	0	0	0	0	0	0	0	0	0	0	0
Equipo de cómputo y de tecnologías de la información	0	0	0	0	0	0	0	0	0	0	0
Otros mobiliarios y equipos de administración	0	0	0	0	0	0	0	0	0	0	0
MOBILIARIO Y EQUIPO EDUCACIONAL Y RECREATIVO	0	0	0	0	0	0	0	0	0	0	0
Equipos y aparatos audiovisuales	0	0	0	0	0	0	0	0	0	0	0
Aparatos deportivos	0	0	0	0	0	0	0	0	0	0	0
Cámaras fotográficas y de video	0	0	0	0	0	0	0	0	0	0	0
Otro mobiliario y equipo educacional y recreativo	0	0	0	0	0	0	0	0	0	0	0
EQUIPO E INSTRUMENTAL MEDICO Y DE LABORATORIO	0	0	0	0	0	0	0	0	0	0	0
Equipo médico y de laboratorio	0	0	0	0	0	0	0	0	0	0	0
Instrumental médico y de laboratorio	0	0	0	0	0	0	0	0	0	0	0
VEHICULOS Y EQUIPO DE TRANSPORTE	0	0	0	0	0	0	0	0	0	0	0
Vehículos y equipo terrestre	0	0	0	0	0	0	0	0	0	0	0
Carrocerías y remolques	0	0	0	0	0	0	0	0	0	0	0
Equipo aeroespacial	0	0	0	0	0	0	0	0	0	0	0
Equipo ferroviario	0	0	0	0	0	0	0	0	0	0	0
Embarcaciones	0	0	0	0	0	0	0	0	0	0	0
Otros equipos de transporte	0	0	0	0	0	0	0	0	0	0	0
EQUIPO DE DEFENSA Y SEGURIDAD	0	0	0	0	0	0	0	0	0	0	0
Equipo de defensa y seguridad	0	0	0	0	0	0	0	0	0	0	0
MAQUINARIA, OTROS EQUIPOS Y HERRAMIENTAS	0	0	0	0	0	0	0	0	0	0	0
Maquinaria y equipo agropecuario	0	0	0	0	0	0	0	0	0	0	0
Maquinaria y equipo industrial	0	0	0	0	0	0	0	0	0	0	0
Maquinaria y equipo de construcción	0	0	0	0	0	0	0	0	0	0	0
Sistemas de aire acondicionado, calefacción y de refrigeración industrial y comercial	0	0	0	0	0	0	0	0	0	0	0
Equipo de comunicación y telecomunicación	0	0	0	0	0	0	0	0	0	0	0
Equipos de generación eléctrica, aparatos y accesorios eléctricos	0	0	0	0	0	0	0	0	0	0	0
Herramientas y máquinas-herramienta	0	0	0	0	0	0	0	0	0	0	0
Otros equipos	0	0	0	0	0	0	0	0	0	0	0
ACTIVOS BIOLÓGICOS	0	0	0	0	0	0	0	0	0	0	0
Bovinos	0	0	0	0	0	0	0	0	0	0	0
Porcinos	0	0	0	0	0	0	0	0	0	0	0
Aves	0	0	0	0	0	0	0	0	0	0	0
Ovinos y caprinos	0	0	0	0	0	0	0	0	0	0	0
Peces y acuicultura	0	0	0	0	0	0	0	0	0	0	0
Equinos	0	0	0	0	0	0	0	0	0	0	0
Especies menores y de zoológico	0	0	0	0	0	0	0	0	0	0	0
Árboles y plantas	0	0	0	0	0	0	0	0	0	0	0
Otros activos biológicos	0	0	0	0	0	0	0	0	0	0	0
BIENES INMUEBLES	0	0	0	0	0	0	0	0	0	0	0
Terrenos	0	0	0	0	0	0	0	0	0	0	0





Ejercicio del Presupuesto Capítulo/Concepto/Partida Específica	Presupuesto de Egresos Aprobado 1	Ampliaciones/ (Reducciones) 2	Presupuesto Vigente 3	Comprometido 4	Disponible para comprometer 5= (3-4)	Devengado 6	Comprometido no devengado 7= (4-6)	Presupuesto sin devengar 8= (3-6)	Ejercido 9	Pagado 10	Cuentas por pagar (Deuda) 11= (6-10)
Viviendas			0								
Edificios no residenciales			0								0
Otros bienes inmuebles			0								0
ACTIVOS INTANGIBLES											
Software			0								0
Patentes			0								0
Marcas			0								0
Derechos			0								0
Concesiones			0								0
Franquicias			0								0
Licencias informáticas e intelectuales			0								0
Licencias industriales, comerciales y otras			0								0
Otros activos intangibles			0								0
ERISION PÚBLICA											
OBRA PÚBLICA EN BIENES DE DOMINIO PÚBLICO											
Edificación habitacional			0								0
Edificación no habitacional			0								0
Construcción de obras para el abastecimiento de agua, petróleo, gas, electricidad y telecomunicaciones			0								0
División de terrenos y construcción de obras de urbanización			0								0
Construcción de vías de comunicación			0								0
Otras construcciones de ingeniería civil u obra pesada			0								0
Instalaciones y equipamiento en construcciones			0								0
Trabajos de acabados en edificaciones y otros trabajos especializados			0								0
OBRA PÚBLICA EN BIENES PROPIOS											
Edificación habitacional			0								0
Edificación no habitacional			0								0
Construcción de obras para el abastecimiento de agua, petróleo, gas, electricidad y telecomunicaciones			0								0
División de terrenos y construcción de obras de urbanización			0								0
Construcción de vías de comunicación			0								0
Otras construcciones de ingeniería civil u obra pesada			0								0
Instalaciones y equipamiento en construcciones			0								0
Trabajos de acabados en edificaciones y otros trabajos especializados			0								0
PROYECTOS PRODUCTIVOS Y ACCIONES DE FOMENTO											
Estudios, formulación y evaluación de proyectos productivos no incluidos en conceptos anteriores de este capítulo			0								0
Ejecución de proyectos productivos no incluidos en conceptos anteriores de este capítulo			0								0
INVERSIONES PARA EL FOMENTO DE ACTIVIDADES PRODUCTIVAS											
INVERSIONES FINANCIERAS Y OTRAS PROVISIONES											
Créditos otorgados por entidades federativas y municipios al sector social y privado para el fomento de actividades productivas			0								0
Créditos otorgados por las entidades federativas a municipios para el fomento de actividades productivas			0								0
ACCIONES Y PARTICIPACIONES DE CAPITAL											
Acciones y participaciones de capital en entidades paraestatales no empresariales y no financieras con fines de política económica			0								0
Acciones y participaciones de capital en entidades paraestatales empresariales y no financieras con fines de política económica			0								0
Acciones y participaciones de capital en instituciones paraestatales públicas financieras con fines de política económica			0								0







UNIVERSIDAD TECNOLÓGICA DEL MAR DE TAMAULIPAS BICENTENARIO
REPORTE ANALÍTICO DEL EJERCICIO DEL PRESUPUESTO DE EGRESOS (POR PARTIDA HASTA 4° NIVEL)
DEL 01 DE ENERO AL 31 DE MARZO DE 2025



11.1

Ejercicio del Presupuesto Capítulo/Concepto/Partida Específica	Presupuesto de Egresos Aprobado	Ampliaciones/ (Reducciones)	Presupuesto Vigente	Comprometido	Disponible para comprometer	Devengado	Comprometido no devengado	Presupuesto sin devengar	Ejercido	Pagado	Cuentas por pagar (Deuda)
	1	2	3	4	5= (3-4)	6	7= (4-6)	8= (3-6)	9	10	11= (6-10)
Acciones y participaciones de capital en el sector privado con fines de política económica	0										
Acciones y participaciones de capital en organismos internacionales con fines de política económica	0										
Acciones y participaciones de capital en el sector externo con fines de política económica	0										
Acciones y participaciones de capital en el sector público con fines de gestión de liquidez	0										
Acciones y participaciones de capital en el sector privado con fines de gestión de liquidez	0										
Acciones y participaciones de capital en el sector externo con fines de gestión de liquidez	0										
COMPRA DE TITULOS Y VALORES											
Bonos	0										
Valores representativos de deuda adquiridos con fines de política económica	0										
Valores representativos de deuda adquiridos con fines de gestión de liquidez	0										
Obligaciones negociables adquiridas con fines de política económica	0										
Obligaciones negociables adquiridas con fines de gestión de liquidez	0										
Otros valores	0										
CONCESION DE PRÉSTAMOS											
Concesión de préstamos a entidades paraestatales no empresariales y no financieras con fines de política económica	0										
Concesión de préstamos a entidades paraestatales empresariales y no financieras con fines de política económica	0										
Concesión de préstamos a instituciones paraestatales públicas financieras con fines de política económica	0										
Concesión de préstamos a entidades federativas y municipios con fines de política económica	0										
Concesión de préstamos al sector privado con fines de política económica	0										
Concesión de préstamos al sector externo con fines de política económica	0										
Concesión de préstamos al sector público con fines de gestión de liquidez	0										
Concesión de préstamos al sector privado con fines de gestión de liquidez	0										
Concesión de préstamos al sector externo con fines de gestión de liquidez	0										
INVERSIONES EN FIDEICOMISOS, MANDATOS Y OTROS ANALOGOS											
Inversiones en fideicomisos del Poder Ejecutivo	0										
Inversiones en fideicomisos del Poder Legislativo	0										
Inversiones en fideicomisos del Poder Judicial	0										
Inversiones en fideicomisos públicos no empresariales y no financieros	0										
Inversiones en fideicomisos públicos empresariales y no financieros	0										
Inversiones en fideicomisos públicos financieros	0										
Inversiones en fideicomisos de entidades federativas	0										
Inversiones en fideicomisos de municipios	0										
Otras inversiones en fideicomisos	0										
OTRAS INVERSIONES FINANCIERAS											
Depósitos a largo plazo en moneda nacional	0										
Depósitos a largo plazo en moneda extranjera	0										

UNIVERSIDAD TECNOLÓGICA DEL MAR DE TAMAULIPAS BICENTENARIO
DEL 01 DE ENERO AL 31 DE MARZO DE 2025




11.1

Ejercicio del Presupuesto Capítulo/Concepto/Partida Específica	Presupuesto de Egresos Aprobado 1	Ampliaciones/ (Reducciones) 2	Presupuesto Vigente 3	Comprometido 4	Disponible para comprometer 5= (3-4)	Devengado 6	Comprometido no devengado 7= (4-6)	Presupuesto sin devengar 8= (3-6)	Ejercicio 9	Pagado 10	Cuentas por pagar (Deuda) 11= (6-10)
PROVISIONES ESPECIALES	0	0	0	0	0	0	0	0	0	0	0
Contingencias por fenómenos naturales	0	0	0	0	0	0	0	0	0	0	0
Contingencias socioeconómicas	0	0	0	0	0	0	0	0	0	0	0
Otras erogaciones especiales	0	0	0	0	0	0	0	0	0	0	0
PARTICIPACIONES Y APORTACIONES	0	0	0	0	0	0	0	0	0	0	0
Fondo general de participaciones	0	0	0	0	0	0	0	0	0	0	0
Fondo de fomento municipal	0	0	0	0	0	0	0	0	0	0	0
Participaciones de las entidades federativas a los municipios	0	0	0	0	0	0	0	0	0	0	0
Otros conceptos participables de la Federación a entidades federativas	0	0	0	0	0	0	0	0	0	0	0
Otros conceptos participables de la Federación a municipios	0	0	0	0	0	0	0	0	0	0	0
Convenios de colaboración administrativa	0	0	0	0	0	0	0	0	0	0	0
APORTACIONES	0	0	0	0	0	0	0	0	0	0	0
Aportaciones de la Federación a las entidades federativas	0	0	0	0	0	0	0	0	0	0	0
Aportaciones de la Federación a municipios	0	0	0	0	0	0	0	0	0	0	0
Aportaciones de las entidades federativas a los municipios	0	0	0	0	0	0	0	0	0	0	0
Aportaciones previstas en leyes y decretos al sistema de protección social	0	0	0	0	0	0	0	0	0	0	0
Aportaciones previstas en leyes y decretos compensatorias a entidades federativas y municipios	0	0	0	0	0	0	0	0	0	0	0
CONVENIOS	0	0	0	0	0	0	0	0	0	0	0
Convenios de reasignación	0	0	0	0	0	0	0	0	0	0	0
Convenios de descentralización	0	0	0	0	0	0	0	0	0	0	0
Otros convenios	0	0	0	0	0	0	0	0	0	0	0
3A PÚBLICA	0	0	0	0	0	0	0	0	0	0	0
AMORTIZACIÓN DE LA DEUDA PÚBLICA	0	0	0	0	0	0	0	0	0	0	0
Amortización de la deuda interna con instituciones de crédito	0	0	0	0	0	0	0	0	0	0	0
Amortización de la deuda interna por emisión de títulos y valores	0	0	0	0	0	0	0	0	0	0	0
Amortización de arrendamientos financieros nacionales	0	0	0	0	0	0	0	0	0	0	0
Amortización de la deuda externa con instituciones de crédito	0	0	0	0	0	0	0	0	0	0	0
Amortización de deuda externa con organismos financieros internacionales	0	0	0	0	0	0	0	0	0	0	0
Amortización de la deuda bilateral	0	0	0	0	0	0	0	0	0	0	0
Amortización de la deuda externa por emisión de títulos y valores	0	0	0	0	0	0	0	0	0	0	0
Amortización de arrendamientos financieros internacionales	0	0	0	0	0	0	0	0	0	0	0
INTERESES DE LA DEUDA PÚBLICA	0	0	0	0	0	0	0	0	0	0	0
Intereses derivados de la colocación de títulos y valores	0	0	0	0	0	0	0	0	0	0	0
Intereses por arrendamientos financieros nacionales	0	0	0	0	0	0	0	0	0	0	0
Intereses de la deuda externa con instituciones de crédito	0	0	0	0	0	0	0	0	0	0	0
Intereses de la deuda con organismos financieros internacionales	0	0	0	0	0	0	0	0	0	0	0
Intereses de la deuda bilateral	0	0	0	0	0	0	0	0	0	0	0
Intereses derivados de la colocación de títulos y valores en el exterior	0	0	0	0	0	0	0	0	0	0	0
Intereses por arrendamientos financieros internacionales	0	0	0	0	0	0	0	0	0	0	0
COMISIONES DE LA DEUDA PÚBLICA	0	0	0	0	0	0	0	0	0	0	0
Comisiones de la deuda pública interna	0	0	0	0	0	0	0	0	0	0	0
Comisiones de la deuda pública externa	0	0	0	0	0	0	0	0	0	0	0
GASTOS DE LA DEUDA PÚBLICA	0	0	0	0	0	0	0	0	0	0	0
Gastos de la deuda pública interna	0	0	0	0	0	0	0	0	0	0	0
Gastos de la deuda pública externa	0	0	0	0	0	0	0	0	0	0	0
COSTO POR COBERTURAS	0	0	0	0	0	0	0	0	0	0	0
Costos por coberturas	0	0	0	0	0	0	0	0	0	0	0
APOYOS FINANCIEROS	0	0	0	0	0	0	0	0	0	0	0
Apoysos a intermediarios financieros	0	0	0	0	0	0	0	0	0	0	0

Ejercicio del Presupuesto	Presupuesto de Egresos Aprobado	Ampliaciones/ (Reducciones)	Presupuesto Vigente	Comprometido	Disponible para comprometer	Devengado	Comprometido no devengado	Presupuesto sin devengar	Ejercido	Pagado	Cuentas por pagar (Deuda)
Capítulo/Concepto/Partida Específica	1	2	3	4	5= (3-4)	6	7= (4-6)	8= (3-6)	9	10	11= (6-10)
Apoyos a ahorradores y deudores del Sistema Financiero Nacional ADEUDOS DE EJERCICIOS FISCALES ANTERIORES (ADEFAS) ADEFAS	0	0	0	0	0	0	0	0	0	0	0
Total del Gasto	21,208,270	15,378	21,223,648	4,587,303	16,636,345	4,587,303	0	16,636,345	4,225,600	4,225,600	361,703

"Bajo protesta de decir verdad declaramos que los Estados Financieros y sus Notas, son razonablemente correctos y son responsabilidad del emisor".


Dr. Joel Luis Jiménez Galán
 Rector


Ing. Santiago Villa Carrizalez
 Director Administrativo


UNIVERSIDAD TECNOLÓGICA DEL MAR
DE TAMAULIPAS BICENTENARIO
 CCT-28EUT0005X
RECTORÍA


UNIVERSIDAD TECNOLÓGICA DEL MAR
DE TAMAULIPAS BICENTENARIO
 CCT-28EUT0005X
DIRECCIÓN DE ADMINISTRACIÓN
Y FINANZAS