




Tamaulipas

UNIVERSIDAD TECNOLÓGICA DEL MAR DE TAMAULIPAS BICENTENARIO
REPORTE ANALÍTICO DEL EJERCICIO DEL PRESUPUESTO DE EGRESOS (POR PARTIDA HASTA 4º NIVEL)
DEL 01 DE ENERO AL 31 DE MARZO DE 2024



11.1


Table with columns: Ejercicio del Presupuesto, Presupuesto de Egresos Aprobado, Ampliaciones/Reducciones, Presupuesto Vigente, Comprometido, Disponible para comprometer, Devengado, Comprometido no devengado, Presupuesto sin devengar, Ejercido, Pagado, Cuentas por pagar (Deuda). Rows include: SERVICIOS PERSONALES, REMUNERACIONES AL PERSONAL DE CARACTER PERMANENTE, REMUNERACIONES AL PERSONAL DE CARACTER TRANSITORIO, REMUNERACIONES ADICIONALES Y ESPECIALES, SEGURIDAD SOCIAL, OTRAS PRESTACIONES SOCIALES Y ECONOMICAS, MATERIALES DE ADMINISTRACION, EMISION DE DOCUMENTOS Y ARTICULOS OFICIALES, ALIMENTOS Y UTENSILIOS.

Handwritten signature

Handwritten signature



UNIVERSIDAD TECNOLÓGICA DEL MAR DE TAMAULIPAS BICENTENARIO
REPORTE ANALÍTICO DEL EJERCICIO DEL PRESUPUESTO DE EGRESOS (POR PARTIDA HASTA 4° NIVEL)
DEL 01 DE ENERO AL 31 DE MARZO DE 2024



11.1

Ejercicio del Presupuesto	Presupuesto de Egresos Aprobado	Ampliaciones/ (Reducciones)	Presupuesto Vigente	Comprometido	Disponibles para comprometer	Devengado	Comprometido no devengado	Presupuesto sin devengar	Ejercicio	Pagado	Cuentas por pagar (Deudas)
Capítulo/Concepto/Partida Específica	1	2	3	4	5= (3-4)	6	7= (4-6)	8= (3-6)	9	10	11= (6-10)
MATERIAS PRIMAS Y MATERIALES DE PRODUCCION Y COMERCIALIZACION											
Productos alimenticios, agropecuarios y forestales adquiridos como materia prima	0	90,960	90,960	0	90,960	0	0	90,960	0	0	0
Insumos textiles adquiridos como materia prima	0	0	0	0	0	0	0	0	0	0	0
Productos de papel, cartón e impresos adquiridos como materia prima	0	0	0	0	0	0	0	0	0	0	0
Combustibles, lubricantes, aditivos, carbón y sus derivados adquiridos como materia prima	0	0	0	0	0	0	0	0	0	0	0
Productos químicos, farmacéuticos y de laboratorio adquiridos como materia prima	0	0	0	0	0	0	0	0	0	0	0
Productos metálicos y a base de minerales no metálicos adquiridos como materia prima	0	90,960	90,960	0	90,960	0	0	90,960	0	0	0
Productos de cuero, piel, plástico y hule adquiridos como materia prima	0	0	0	0	0	0	0	0	0	0	0
Mercancías adquiridas para su comercialización	0	0	0	0	0	0	0	0	0	0	0
Otros productos adquiridos como materia prima	0	0	0	0	0	0	0	0	0	0	0
MATERIALES Y ARTICULOS DE CONSTRUCCION Y DE REPARACION	22,590	141,625	164,215	3,625	160,590	3,625	0	160,590	3,625	3,625	0
Productos minerales no metálicos	0	0	0	0	0	0	0	0	0	0	0
Cemento y productos de concreto	0	0	0	0	0	0	0	0	0	0	0
Cal, yeso y productos de yeso	0	0	0	0	0	0	0	0	0	0	0
Madera y productos de madera	0	0	0	0	0	0	0	0	0	0	0
Vidrio y productos de vidrio	7,680	18,790	26,470	790	25,680	790	0	25,680	790	790	0
Material eléctrico y electrónico	0	0	0	0	0	0	0	0	0	0	0
Artículos metálicos para la construcción	0	0	0	0	0	0	0	0	0	0	0
Materiales complementarios	0	0	0	0	0	0	0	0	0	0	0
Otros materiales y artículos de construcción y reparación	14,910	122,835	137,745	2,835	134,910	2,835	0	134,910	2,835	2,835	0
PRODUCTOS QUIMICOS, FARMACEUTICOS Y DE LABORATORIO	2,500	105,000	107,500	0	107,500	0	0	107,500	0	0	0
Productos químicos básicos	0	20,000	20,000	0	20,000	0	0	20,000	0	0	0
Fertilizantes, pesticidas y otros agroquímicos	0	0	0	0	0	0	0	0	0	0	0
Medicinas y productos farmacéuticos	0	0	0	0	0	0	0	0	0	0	0
Materiales, accesorios y suministros médicos	2,500	0	2,500	0	2,500	0	0	2,500	0	0	0
Fibras sintéticas, hules, plásticos y derivados	0	45,000	45,000	0	45,000	0	0	45,000	0	0	0
Otros productos químicos	0	20,000	20,000	0	20,000	0	0	20,000	0	0	0
COMBUSTIBLES, LUBRICANTES Y ADITIVOS	54,681	144,000	198,681	0	198,681	0	0	198,681	0	0	0
Combustibles, lubricantes y aditivos	54,681	144,000	198,681	0	198,681	0	0	198,681	0	0	0
Carbón y sus derivados	0	0	0	0	0	0	0	0	0	0	0
VESTUARIO, BLANCOS, PRENDAS DE PROTECCION Y ARTICULOS DEPORTIVOS	30,350	527,230	557,580	0	557,580	0	0	557,580	0	0	0
Vestuario y uniformes	22,550	40,000	62,550	0	62,550	0	0	62,550	0	0	0
Prendas de seguridad y protección personal	1,800	249,978	251,778	0	251,778	0	0	251,778	0	0	0
Artículos deportivos	6,000	130,892	136,892	0	136,892	0	0	136,892	0	0	0
Productos textiles	0	0	0	0	0	0	0	0	0	0	0
Blancos y otros productos textiles, excepto prendas de vestir	0	106,360	106,360	0	106,360	0	0	106,360	0	0	0
MATERIALES Y SUMINISTROS PARA SEGURIDAD	0	0	0	0	0	0	0	0	0	0	0
Sustancias y materiales explosivos	0	0	0	0	0	0	0	0	0	0	0
Materiales de seguridad pública	0	0	0	0	0	0	0	0	0	0	0
Prendas de protección para seguridad pública y nacional	0	0	0	0	0	0	0	0	0	0	0
HERRAMIENTAS, REFACCIONES Y ACCESORIOS MENORES	8,310	90,000	98,310	0	98,310	0	0	98,310	0	0	0
Herramientas menores	2,160	5,000	7,160	0	7,160	0	0	7,160	0	0	0
Refacciones y accesorios menores de edificios	600	20,000	20,600	0	20,600	0	0	20,600	0	0	0
Refacciones y accesorios menores de mobiliario y equipo de administración, educativo y recreativo	0	0	0	0	0	0	0	0	0	0	0
Refacciones y accesorios menores de equipo de cómputo y tecnologías de la información	0	0	0	0	0	0	0	0	0	0	0


Ejercicio del Presupuesto	Presupuesto de Egresos Aprobado	Ampliaciones/ (Reducciones)	Presupuesto Vigente	Comprometido	Disponible para comprometer	Devengado	Comprometido no devengado	Presupuesto sin devengar	Ejercicio	Pagado	Cuentas por pagar (Deuda)
Capítulo/Concepto/Partida Específica	1	2	3	4	5=(3-4)	6	7=(4-6)	8=(3-6)	9	10	11=(6-10)
Refacciones y accesorios menores de equipo e instrumental médico y de laboratorio	0	15,000	15,000	0	15,000	0	0	15,000	0	0	0
Refacciones y accesorios menores de equipo de transporte	5,550	40,000	45,550	0	45,550	0	0	45,550	0	0	0
Refacciones y accesorios menores de equipo de defensa y seguridad	0	0	0	0	0	0	0	0	0	0	0
Refacciones y accesorios menores de maquinaria y otros equipos	0	10,000	10,000	0	10,000	0	0	10,000	0	0	0
Refacciones y accesorios menores otros bienes muebles	0	0	0	0	0	0	0	0	0	0	0
SERVICIOS GENERALES	1,136,494	2,204,610	3,341,105	143,284	3,197,820	143,284	0	3,197,820	112,836	112,836	30,448
Energía eléctrica	224,954	302,753	527,707	16,652	511,055	16,652	0	511,055	16,652	16,652	0
Gas	179,024	298,459	477,483	11,815	465,668	11,815	0	465,668	11,815	11,815	0
Agua	8,250	820	9,070	820	8,250	820	0	8,250	820	820	0
Telefonía tradicional	8,000	2,151	10,151	2,694	7,457	2,694	0	7,457	2,694	2,694	0
Servicios de telecomunicaciones y satélites	0	0	0	0	0	0	0	0	0	0	0
Servicios de acceso de Internet, redes y procesamiento de información	0	0	0	0	0	0	0	0	0	0	0
Servicios postales y telegráficos	24,360	0	24,360	0	24,360	0	0	24,360	0	0	0
Servicios integrales y otros servicios	5,320	1,323	6,643	1,323	5,320	1,323	0	5,320	1,323	1,323	0
SERVICIOS DE ARRENDAMIENTO	65,850	55,000	120,850	0	120,850	0	0	120,850	-	-	0
Arrendamiento de terrenos	0	0	0	0	0	0	0	0	0	0	0
Arrendamiento de edificios	0	0	0	0	0	0	0	0	0	0	0
Arrendamiento de mobiliario y equipo de administración, educacional y recreativo	51,000	0	51,000	0	51,000	0	0	51,000	0	0	0
Arrendamiento de equipo e instrumental médico y de laboratorio	0	0	0	0	0	0	0	0	0	0	0
Arrendamiento de equipo de transporte	0	40,000	40,000	0	40,000	0	0	40,000	0	0	0
Arrendamiento de maquinaria, otros equipos y herramientas	0	0	0	0	0	0	0	0	0	0	0
Arrendamiento de activos intangibles	14,850	15,000	29,850	0	29,850	0	0	29,850	0	0	0
Otros arrendamientos	0	0	0	0	0	0	0	0	0	0	0
SERVICIOS PROFESIONALES, CIENTÍFICOS, TÉCNICOS Y OTROS	87,680	620,000	707,680	18,000	689,680	18,000	0	689,680	18,000	18,000	0
Servicios legales, de contabilidad, auditoría y actividades relacionadas	20,130	30,000	50,130	18,000	32,130	18,000	0	32,130	18,000	18,000	0
Servicios de diseño, arquitectura, ingeniería y actividades relacionadas	0	0	0	0	0	0	0	0	0	0	0
Servicios de consultoría administrativa, procesos, técnica y en tecnologías de la información	0	50,000	50,000	0	50,000	0	0	50,000	0	0	0
Servicios de capacitación	0	230,000	230,000	0	230,000	0	0	230,000	0	0	0
Servicios de investigación científica y desarrollo	0	0	0	0	0	0	0	0	0	0	0
Servicios de apoyo administrativo, traducción, fotocopiado e impresión	0	0	0	0	0	0	0	0	0	0	0
Servicios de protección y seguridad	0	0	0	0	0	0	0	0	0	0	0
Servicios de vigilancia	0	0	0	0	0	0	0	0	0	0	0
Servicios profesionales, científicos y técnicos integrales	67,550	310,000	377,550	0	377,550	0	0	377,550	0	0	0
SERVICIOS FINANCIEROS, BANCARIOS Y COMERCIALES	3,354	5,800	9,154	214	8,940	214	0	8,940	214	214	0
Servicios financieros y bancarios	3,354	5,800	9,154	214	8,940	214	0	8,940	214	214	0
Servicios de cobranza, investigación crediticia y similar	0	0	0	0	0	0	0	0	0	0	0
Servicios de recaudación, traslado y custodia de valores	0	0	0	0	0	0	0	0	0	0	0
Seguros de responsabilidad patrimonial y fianzas	0	0	0	0	0	0	0	0	0	0	0
Seguro de bienes patrimoniales	0	0	0	0	0	0	0	0	0	0	0
Almacén, envase y embalaje	0	0	0	0	0	0	0	0	0	0	0
Fletes y maniobras	0	0	0	0	0	0	0	0	0	0	0
Comisiones por ventas	0	0	0	0	0	0	0	0	0	0	0
Servicios financieros, bancarios y comerciales integrales	0	0	0	0	0	0	0	0	0	0	0
SERVICIOS DE INSTALACIÓN, REPARACIÓN, MANTENIMIENTO Y CONSERVACION	64,740	977,870	1,042,610	2,320	1,040,290	2,320	0	1,040,290	2,320	2,320	0
Conservación y mantenimiento menor de inmuebles	0	142,000	142,000	0	142,000	0	0	142,000	0	0	0





UNIVERSIDAD TECNOLÓGICA DEL MAR DE TAMAULIPAS BICENTENARIO

DEL 01 DE ENERO AL 31 DE MARZO DE 2024



11.1

Ejercicio del Presupuesto Capítulo/Concepto/Partida Específica	Presupuesto de Egresos Aprobado 1	Ampliaciones/ (Reducciones) 2	Presupuesto Vigente 3	Comprometido 4	Disponible para comprometer 5= (3-4)	Devengado 6	Comprometido no devengado 7= (4-6)	Presupuesto sin devengar 8= (3-6)	Ejercicio 9	Pagado 10	Cuentas por pagar (Deuda) 11= (6-10)
Instalación, reparación y mantenimiento de mobiliario y equipo de administración, educacional y recreativo	0	800,000	800,000	0	800,000	0	0	800,000	0	0	0
Instalación, reparación y mantenimiento de equipo de cómputo y tecnología de la información	9,140	2,320	11,460	2,320	9,140	2,320	0	9,140	2,320	2,320	0
Instalación, reparación y mantenimiento de equipo e instrumental médico y de laboratorio	14,150	18,550	32,700	0	32,700	0	0	32,700	0	0	0
Reparación y mantenimiento de equipo de transporte	41,450	15,000	56,450	0	56,450	0	0	56,450	0	0	0
Reparación y mantenimiento de equipo de defensa y seguridad	0	50,000	50,000	0	50,000	0	0	50,000	0	0	0
Instalación, reparación y mantenimiento de maquinaria, otros equipos y herramienta	0	50,000	50,000	0	50,000	0	0	50,000	0	0	0
Servicios de limpieza y manejo de desechos	0	0	0	0	0	0	0	0	0	0	0
Servicios de jardinería y fumigación	0	0	0	0	0	0	0	0	0	0	0
SERVICIOS DE COMUNICACION SOCIAL Y PUBLICIDAD	0	50,000	50,000	0	50,000	0	0	50,000	0	0	0
Difusión por radio, televisión y otros medios de mensajes sobre programas y actividades gubernamentales	0	50,000	50,000	0	50,000	0	0	50,000	0	0	0
Difusión por radio, televisión y otros medios de mensajes comerciales para promover la venta de bienes o servicios	0	0	0	0	0	0	0	0	0	0	0
Servicios de creatividad, preproducción y producción de publicidad, excepto Internet	0	0	0	0	0	0	0	0	0	0	0
Servicios de revelado de fotografías	0	0	0	0	0	0	0	0	0	0	0
Servicios de la industria filmica, del sonido y del video	0	0	0	0	0	0	0	0	0	0	0
Servicio de creación y difusión de contenido exclusivamente a través de Internet	0	0	0	0	0	0	0	0	0	0	0
Otros servicios de información	0	0	0	0	0	0	0	0	0	0	0
SERVICIOS DE TRASLADO Y VIATICOS	136,292	143,452	279,743	12,317	267,426	12,317	0	267,426	12,317	12,317	0
Pasajes aéreos	0	0	0	0	0	0	0	0	0	0	0
Pasajes terrestres	10,900	0	10,900	0	10,900	0	0	10,900	0	0	0
Pasajes marítimos, lacustres y fluviales	0	0	0	0	0	0	0	0	0	0	0
Autotransporte	0	0	0	0	0	0	0	0	0	0	0
Viáticos en el país	125,392	138,452	263,843	12,317	251,526	12,317	0	251,526	12,317	12,317	0
Viáticos en el extranjero	0	0	0	0	0	0	0	0	0	0	0
Gastos de instalación y traslado de menaje	0	5,000	5,000	0	5,000	0	0	5,000	0	0	0
Servicios integrales de traslado y viáticos	0	0	0	0	0	0	0	0	0	0	0
Otros servicios de traslado y hospedaje	126,266	47,000	173,266	0	173,266	0	0	173,266	0	0	0
SERVICIOS OFICIALES	13,266	47,000	60,266	0	60,266	0	0	60,266	0	0	0
Gastos de orden social y cultural	3,000	0	3,000	0	3,000	0	0	3,000	0	0	0
Congresos y convenciones	0	0	0	0	0	0	0	0	0	0	0
Exposiciones	0	0	0	0	0	0	0	0	0	0	0
Gastos de representación	110,000	0	110,000	0	110,000	0	0	110,000	0	0	0
OTROS SERVICIOS GENERALES	427,359	2,736	430,095	93,781	336,314	93,781	0	336,314	63,333	63,333	30,448
Servicios funerarios y de cementerios	3,734	2,736	6,470	2,736	3,734	2,736	0	3,734	2,736	2,736	0
Impuestos y derechos	0	0	0	0	0	0	0	0	0	0	0
Impuestos y derechos de importación	0	0	0	0	0	0	0	0	0	0	0
Sentencias y resoluciones por autoridad competente	0	0	0	0	0	0	0	0	0	0	0
Penas, multas, accesorios y actualizaciones	0	0	0	0	0	0	0	0	0	0	0
Otros gastos por responsabilidades	0	0	0	0	0	0	0	0	0	0	0
Utilidades	0	0	0	0	0	0	0	0	0	0	0
Impuesto sobre nóminas y otros que se deriven de una relación laboral	0	0	0	0	0	0	0	0	0	0	0
Otros servicios generales	423,625	0	423,625	91,045	332,580	91,045	0	332,580	60,597	60,597	30,448
TRANSFERENCIAS, ASIGNACIONES, SUBSIDIOS Y OTRAS AYUDAS	40,000	40,000	80,000	0	80,000	0	0	80,000	0	0	0
TRANSFERENCIAS INTERNAS Y ASIGNACIONES AL SECTOR PÚBLICO	0	0	0	0	0	0	0	0	0	0	0
Asignaciones presupuestarias al Poder Ejecutivo	0	0	0	0	0	0	0	0	0	0	0
Asignaciones presupuestarias al Poder Legislativo	0	0	0	0	0	0	0	0	0	0	0
Asignaciones presupuestarias al Poder Judicial	0	0	0	0	0	0	0	0	0	0	0
Asignaciones presupuestarias a Organismos Autónomos	0	0	0	0	0	0	0	0	0	0	0

[Handwritten signature]



Tamaulipas

UNIVERSIDAD TECNOLÓGICA DEL MAR DE TAMAULIPAS BICENTENARIO
DEL 01 DE ENERO AL 31 DE MARZO DE 2024



11.1

Ejercicio del Presupuesto	Presupuesto de Egresos Aprobado	Ampliaciones/ (Reducciones)	Presupuesto Vigente	Comprometido	Disponibles para comprometer	Devengado	Comprometido no devengado	Presupuesto sin devengar	Ejercicio	Pagado	Cuentas por pagar (Deuda)
Capítulo/Concepto/Partida Específica	1	2	3	4	5= (3-4)	6	7= (4-6)	8= (3-6)	9	10	11= (6-10)
Transferencias internas otorgadas a entidades paraestatales no empresariales y no financieras	0		0								
Transferencias internas otorgadas a entidades paraestatales empresariales y no financieras	0		0								
Transferencias internas otorgadas a fideicomisos públicos empresariales y no financieros	0		0								
Transferencias internas otorgadas a instituciones paraestatales públicas financieras	0		0								
Transferencias internas otorgadas a fideicomisos públicos financieros	0		0								
TRANSFERENCIAS AL RESTO DEL SECTOR PÚBLICO	0		0								
Transferencias otorgadas a entidades paraestatales no empresariales y no financieras	0		0								
Transferencias otorgadas para entidades paraestatales empresariales y no financieras	0		0								
Transferencias otorgadas para instituciones paraestatales públicas financieras	0		0								
Transferencias otorgadas a entidades federativas y municipios	0		0								
Transferencias a fideicomisos de entidades federativas y municipios	0		0								
SUBSIDIOS Y SUBVENCIONES	0		0								
Subsidios a la producción	0		0								
Subsidios a la distribución	0		0								
Subsidios a la inversión	0		0								
Subsidios a la prestación de servicios públicos	0		0								
Subsidios para cubrir diferenciales de tasas de interés	0		0								
Subsidios a la vivienda	0		0								
Subvenciones al consumo	0		0								
Subsidios a entidades federativas y municipios	0		0								
Otros subsidios	0		0								
AYUDAS SOCIALES	40,000	40,000	80,000	0	80,000	0	0	80,000	0	0	0
Ayudas sociales a personas	0		0								
Becas y otras ayudas para programas de capacitación	0		0								
Ayudas sociales a instituciones de enseñanza	40,000	40,000	80,000	0	80,000	0	0	80,000	0	0	0
Ayudas sociales a actividades científicas o académicas	0		0								
Ayudas sociales a instituciones sin fines de lucro	0		0								
Ayudas sociales a cooperativas	0		0								
Ayudas sociales a entidades de interés público	0		0								
Ayudas por desastres naturales y otros siniestros	0		0								
PENSIONES Y JUBILACIONES	0		0								
Pensiones	0		0								
Jubilaciones	0		0								
Otras pensiones y jubilaciones	0		0								
TRANSFERENCIAS A FIDEICOMISOS, MANDATOS Y OTROS ANALOGOS	0		0								
Transferencias a fideicomisos del Poder Ejecutivo	0		0								
Transferencias a fideicomisos del Poder Legislativo	0		0								
Transferencias a fideicomisos del Poder Judicial	0		0								
Transferencias a fideicomisos públicos de entidades paraestatales no empresariales y no financieras	0		0								
Transferencias a fideicomisos públicos de entidades paraestatales empresariales y no financieras	0		0								
Transferencias a fideicomisos públicos de entidades paraestatales empresariales y no financieras	0		0								
Transferencias a fideicomisos de instituciones públicas financieras	0		0								
Otras transferencias a fideicomisos	0		0								
TRANSFERENCIAS A LA SEGURIDAD SOCIAL	0		0								
Transferencias por obligación de ley	0		0								

[Handwritten signature]

Ejercicio del Presupuesto Capítulo/Concepto/Partida Específica	Presupuesto de Egresos Aprobado	Ampliaciones/ (Reducciones)	Presupuesto Vigente	Comprometido	Disponible para comprometer	Devengado	Comprometido no devengado	Presupuesto sin devengar	Ejercicio	Pagado	Cuentas por pagar (Deuda)
	1	2	3	4	5=(3-4)	6	7=(4-6)	8=(3-6)	9	10	11=(6-10)
DONATIVOS	0	0	0	0	0	0	0	0	0	0	0
Donativos a instituciones sin fines de lucro	0	0	0	0	0	0	0	0	0	0	0
Donativos a entidades federales	0	0	0	0	0	0	0	0	0	0	0
Donativos a fideicomisos privados	0	0	0	0	0	0	0	0	0	0	0
Donativos a fideicomisos estatales	0	0	0	0	0	0	0	0	0	0	0
Donativos internacionales	0	0	0	0	0	0	0	0	0	0	0
TRANSFERENCIAS AL EXTERIOR	0	0	0	0	0	0	0	0	0	0	0
Transferencias para gobiernos extranjeros	0	0	0	0	0	0	0	0	0	0	0
Transferencias para organismos internacionales	0	0	0	0	0	0	0	0	0	0	0
Transferencias para el sector privado externo	0	0	0	0	0	0	0	0	0	0	0
BIENES MUEBLES, INMUEBLES E INTANGIBLES	0	4,467,276	4,467,276	0	4,467,276	0	0	4,467,276	0	0	0
MOBILIARIO Y EQUIPO DE ADMINISTRACION	0	1,579,100	1,579,100	0	1,579,100	0	0	1,579,100	0	0	0
Muebles de oficina y estantería	0	0	0	0	0	0	0	0	0	0	0
Muebles, excepto de oficina y estantería	0	325,100	325,100	0	325,100	0	0	325,100	0	0	0
Bienes artísticos, culturales y científicos	0	0	0	0	0	0	0	0	0	0	0
Objetos de valor	0	0	0	0	0	0	0	0	0	0	0
Equipo de cómputo y de tecnologías de la información	0	1,254,000	1,254,000	0	1,254,000	0	0	1,254,000	0	0	0
Otros mobiliarios y equipos de administración	0	0	0	0	0	0	0	0	0	0	0
MOBILIARIO Y EQUIPO EDUCACIONAL Y RECREATIVO	0	425,000	425,000	0	425,000	0	0	425,000	0	0	0
Equipos y aparatos audiovisuales	0	288,000	288,000	0	288,000	0	0	288,000	0	0	0
Aparatos deportivos	0	0	0	0	0	0	0	0	0	0	0
Cámaras fotográficas y de video	0	137,000	137,000	0	137,000	0	0	137,000	0	0	0
Otro mobiliario y equipo educacional y recreativo	0	0	0	0	0	0	0	0	0	0	0
EQUIPO E INSTRUMENTAL MEDICO Y DE LABORATORIO	0	1,545,776	1,545,776	0	1,545,776	0	0	1,545,776	0	0	0
Equipo médico y de laboratorio	0	1,479,000	1,479,000	0	1,479,000	0	0	1,479,000	0	0	0
Instrumental médico y de laboratorio	0	66,776	66,776	0	66,776	0	0	66,776	0	0	0
VEHICULOS Y EQUIPO DE TRANSPORTE	0	474,000	474,000	0	474,000	0	0	474,000	0	0	0
Vehículos y equipo terrestre	0	0	0	0	0	0	0	0	0	0	0
Carrocerías y remolques	0	0	0	0	0	0	0	0	0	0	0
Equipo aeroespacial	0	0	0	0	0	0	0	0	0	0	0
Equipo ferroviario	0	0	0	0	0	0	0	0	0	0	0
Embarcaciones	0	330,000	330,000	0	330,000	0	0	330,000	0	0	0
Otros equipos de transporte	0	144,000	144,000	0	144,000	0	0	144,000	0	0	0
EQUIPO DE DEFENSA Y SEGURIDAD	0	0	0	0	0	0	0	0	0	0	0
Equipo de defensa y seguridad	0	0	0	0	0	0	0	0	0	0	0
MAQUINARIA, OTROS EQUIPOS Y HERRAMIENTAS	0	373,400	373,400	0	373,400	0	0	373,400	0	0	0
Maquinaria y equipo agropecuario	0	0	0	0	0	0	0	0	0	0	0
Maquinaria y equipo industrial	0	19,000	19,000	0	19,000	0	0	19,000	0	0	0
Maquinaria y equipo de construcción	0	0	0	0	0	0	0	0	0	0	0
Sistemas de aire acondicionado, calefacción y de refrigeración industrial y comercial	0	139,000	139,000	0	139,000	0	0	139,000	0	0	0
Equipo de comunicación y telecomunicación	0	95,000	95,000	0	95,000	0	0	95,000	0	0	0
Equipos de generación eléctrica, aparatos y accesorios eléctricos	0	120,400	120,400	0	120,400	0	0	120,400	0	0	0
Herramientas y máquinas-herramienta	0	0	0	0	0	0	0	0	0	0	0
Otros equipos	0	0	0	0	0	0	0	0	0	0	0
ACTIVOS BIOLÓGICOS	0	0	0	0	0	0	0	0	0	0	0
Bovinos	0	0	0	0	0	0	0	0	0	0	0
Porcinos	0	0	0	0	0	0	0	0	0	0	0
Avés	0	0	0	0	0	0	0	0	0	0	0
Ovinos y caprinos	0	0	0	0	0	0	0	0	0	0	0
Peces y acuicultura	0	0	0	0	0	0	0	0	0	0	0
Equinos	0	0	0	0	0	0	0	0	0	0	0
Especies menores y de zoológico	0	0	0	0	0	0	0	0	0	0	0
Árboles y plantas	0	0	0	0	0	0	0	0	0	0	0
Otros activos biológicos	0	0	0	0	0	0	0	0	0	0	0
BIENES INMUEBLES	0	0	0	0	0	0	0	0	0	0	0
Terrenos	0	0	0	0	0	0	0	0	0	0	0




11.1

Ejercicio del Presupuesto Capítulo/Concepto/Partida Específica	Presupuesto de Egresos Aprobado 1	Ampliaciones/ (Reducciones) 2	Presupuesto Vigente 3	Comprometido 4	Disponible para comprometer 5= (3-4)	Devengado 6	Comprometido no devengado 7= (4-6)	Presupuesto sin devengar 8= (3-6)	Ejercicio 9	Pagado 10	Cuentas por pagar (Deuda) 11= (6-10)
Viviendas	0		0	0							
Edificios no residenciales	0		0	0							
Otros bienes inmuebles	0		0	0							
ACTIVOS INTANGIBLES											
Software	70,000	70,000	70,000	0	70,000	0	0	70,000	0	0	0
Patentes	0	70,000	70,000	0	70,000	0	0	70,000	0	0	0
Marcas	0		0	0							
Derechos	0		0	0							
Concesiones	0		0	0							
Franchicias	0		0	0							
Licencias informáticas e intelectuales	0		0	0							
Licencias industriales, comerciales y otras	0		0	0							
Otros activos intangibles	0		0	0							
INVERSION P PÚBLICA											
OBRA PÚBLICA EN BIENES DE DOMINIO PÚBLICO											
Edificación habitacional	0		0	0							
Edificación no habitacional	0		0	0							
Construcción de obras para el abastecimiento de agua, petróleo, gas, electricidad y telecomunicaciones	0		0	0							
División de terrenos y construcción de obras de urbanización	0		0	0							
Construcción de vías de comunicación	0		0	0							
Otras construcciones de ingeniería civil u obra pesada	0		0	0							
Instalaciones y equipamiento en construcciones	0		0	0							
Trabajos de acabados en edificaciones y otros trabajos especializados	0		0	0							
OBRA PÚBLICA EN BIENES PROPIOS											
Edificación habitacional	0		0	0							
Edificación no habitacional	0		0	0							
Construcción de obras para el abastecimiento de agua, petróleo, gas, electricidad y telecomunicaciones	0		0	0							
División de terrenos y construcción de obras de urbanización	0		0	0							
Construcción de vías de comunicación	0		0	0							
Otras construcciones de ingeniería civil u obra pesada	0		0	0							
Instalaciones y equipamiento en construcciones	0		0	0							
Trabajos de acabados en edificaciones y otros trabajos especializados	0		0	0							
PROYECTOS PRODUCTIVOS Y ACCIONES DE FOMENTO											
Estudios, formulación y evaluación de proyectos productivos no incluidos en conceptos anteriores de este capítulo	0		0	0							
Ejecución de proyectos productivos no incluidos en conceptos anteriores de este capítulo	0		0	0							
INVERSIONES FINANCIERAS Y OTRAS PROVISIONES											
INVERSIONES PARA EL FOMENTO DE ACTIVIDADES PRODUCTIVAS											
Créditos otorgados por entidades federativas y municipios al sector social y privado para el fomento de actividades productivas	0		0	0							
Créditos otorgados por las entidades federativas a municipios para el fomento de actividades productivas	0		0	0							
ACCIONES Y PARTICIPACIONES DE CAPITAL											
Acciones y participaciones de capital en entidades paraestatales no empresariales y no financieras con fines de política económica	0		0	0							
Acciones y participaciones de capital en entidades paraestatales empresariales y no financieras con fines de política económica	0		0	0							
Acciones y participaciones de capital en instituciones paraestatales públicas financieras con fines de política económica	0		0	0							




Ejercicio del Presupuesto Capítulo/Concepto/Partida Específica	Presupuesto de Egresos Aprobado 1	Ampliaciones/ (Reducciones) 2	Presupuesto Vigente 3	Comprometido 4	Disponible para comprometer 5= (3-4)	Devengado 6	Comprometido no devengado 7= (4-6)	Presupuesto sin devengar 8= (3-6)	Ejercido 9	Pagado 10	Cuentas por pagar (Deuda) 11= (6-10)
Acciones y participaciones de capital en el sector privado con fines de política económica	0		0								
Acciones y participaciones de capital en organismos internacionales con fines de política económica	0		0								
Acciones y participaciones de capital en el sector externo con fines de política económica	0		0								
Acciones y participaciones de capital en el sector público con fines de gestión de liquidez	0		0								
Acciones y participaciones de capital en el sector privado con fines de gestión de liquidez	0		0								
Acciones y participaciones de capital en el sector externo con fines de gestión de liquidez	0		0								
COMPRA DE TITULOS Y VALORES	0		0								
Bonos	0		0								
Valores representativos de deuda adquiridos con fines de política económica	0		0								
Valores representativos de deuda adquiridos con fines de gestión de liquidez	0		0								
Obligaciones negociables adquiridas con fines de política económica	0		0								
Obligaciones negociables adquiridas con fines de gestión de liquidez	0		0								
Otros valores	0		0								
CONCESION DE PRÉSTAMOS	0		0								
Concesión de préstamos a entidades paraestatales no empresariales y no financieras con fines de política económica	0		0								
Concesión de préstamos a entidades paraestatales empresariales y no financieras con fines de política económica	0		0								
Concesión de préstamos a instituciones paraestatales públicas financieras con fines de política económica	0		0								
Concesión de préstamos a entidades federativas y municipios con fines de política económica	0		0								
Concesión de préstamos al sector privado con fines de política económica	0		0								
Concesión de préstamos al sector externo con fines de política económica	0		0								
Concesión de préstamos al sector público con fines de gestión de liquidez	0		0								
Concesión de préstamos al sector privado con fines de gestión de liquidez	0		0								
Concesión de préstamos al sector externo con fines de gestión de liquidez	0		0								
INVERSIONES EN FIDEICOMISOS, MANDATOS Y OTROS ANALOGOS	0		0								
Inversiones en fideicomisos del Poder Ejecutivo	0		0								
Inversiones en fideicomisos del Poder Legislativo	0		0								
Inversiones en fideicomisos del Poder Judicial	0		0								
Inversiones en fideicomisos públicos no empresariales y no financieros	0		0								
Inversiones en fideicomisos públicos empresariales y no financieros	0		0								
Inversiones en fideicomisos públicos financieros	0		0								
Inversiones en fideicomisos de entidades federativas	0		0								
Inversiones en fideicomisos de municipios	0		0								
Otras inversiones en fideicomisos	0		0								
OTRAS INVERSIONES FINANCIERAS	0		0								
Depósitos a largo plazo en moneda nacional	0		0								
Depósitos a largo plazo en moneda extranjera	0		0								




11.1

Ejercicio del Presupuesto Capítulo/Concepto/Partida Específica	Presupuesto de Egresos Aprobado 1	Ampliaciones/ (Reducciones) 2	Presupuesto Vigente 3	Comprometido 4	Disponible para comprometer 5= (3-4)	Devengado 6	Comprometido no devengado 7= (4-6)	Presupuesto sin devengar 8= (3-6)	Ejercido 9	Pagado 10	Cuentas por pagar (Deuda) 11= (6-10)
PROVISIONES PARA CONTINGENCIAS Y OTRAS EROGACIONES ESPECIALES	0	0	0	0	0	0	0	0	0	0	0
Contingencias por fenómenos naturales	0	0	0	0	0	0	0	0	0	0	0
Contingencias socioeconómicas	0	0	0	0	0	0	0	0	0	0	0
Otras erogaciones especiales	0	0	0	0	0	0	0	0	0	0	0
PARTICIPACIONES Y APORTACIONES	0	0	0	0	0	0	0	0	0	0	0
PARTICIPACIONES	0	0	0	0	0	0	0	0	0	0	0
Fondo general de participaciones	0	0	0	0	0	0	0	0	0	0	0
Fondo de fomento municipal	0	0	0	0	0	0	0	0	0	0	0
Participaciones de las entidades federativas a los municipios	0	0	0	0	0	0	0	0	0	0	0
Otros conceptos participables de la Federación a entidades federativas	0	0	0	0	0	0	0	0	0	0	0
Otros conceptos participables de la Federación a municipios	0	0	0	0	0	0	0	0	0	0	0
Convenios de colaboración administrativa	0	0	0	0	0	0	0	0	0	0	0
APORTACIONES	0	0	0	0	0	0	0	0	0	0	0
Aportaciones de la Federación a las entidades federativas	0	0	0	0	0	0	0	0	0	0	0
Aportaciones de la Federación a municipios	0	0	0	0	0	0	0	0	0	0	0
Aportaciones de las entidades federativas a los municipios	0	0	0	0	0	0	0	0	0	0	0
Aportaciones previstas en leyes y decretos al sistema de protección social	0	0	0	0	0	0	0	0	0	0	0
Aportaciones previstas en leyes y decretos compensatorias a entidades federativas y municipios	0	0	0	0	0	0	0	0	0	0	0
CONVENIOS	0	0	0	0	0	0	0	0	0	0	0
Convenios de reasignación	0	0	0	0	0	0	0	0	0	0	0
Convenios de descentralización	0	0	0	0	0	0	0	0	0	0	0
Otros convenios	0	0	0	0	0	0	0	0	0	0	0
DEUDA PÚBLICA	0	0	0	0	0	0	0	0	0	0	0
AMORTIZACIÓN DE LA DEUDA PÚBLICA	0	0	0	0	0	0	0	0	0	0	0
Amortización de la deuda interna con instituciones de crédito	0	0	0	0	0	0	0	0	0	0	0
Amortización de la deuda interna por emisión de títulos y valores	0	0	0	0	0	0	0	0	0	0	0
Amortización de arrendamientos financieros nacionales	0	0	0	0	0	0	0	0	0	0	0
Amortización de la deuda externa con instituciones de crédito	0	0	0	0	0	0	0	0	0	0	0
Amortización de deuda externa con organismos financieros internacionales	0	0	0	0	0	0	0	0	0	0	0
Amortización de la deuda bilateral	0	0	0	0	0	0	0	0	0	0	0
Amortización de la deuda externa por emisión de títulos y valores	0	0	0	0	0	0	0	0	0	0	0
Amortización de arrendamientos financieros internacionales	0	0	0	0	0	0	0	0	0	0	0
INTERESES DE LA DEUDA PÚBLICA	0	0	0	0	0	0	0	0	0	0	0
Intereses de la deuda interna con instituciones de crédito	0	0	0	0	0	0	0	0	0	0	0
Intereses derivados de la colocación de títulos y valores	0	0	0	0	0	0	0	0	0	0	0
Intereses por arrendamientos financieros nacionales	0	0	0	0	0	0	0	0	0	0	0
Intereses de la deuda externa con instituciones de crédito	0	0	0	0	0	0	0	0	0	0	0
Intereses de la deuda con organismos financieros internacionales	0	0	0	0	0	0	0	0	0	0	0
Intereses de la deuda bilateral	0	0	0	0	0	0	0	0	0	0	0
Intereses derivados de la colocación de títulos y valores en el exterior	0	0	0	0	0	0	0	0	0	0	0
Intereses por arrendamientos financieros internacionales	0	0	0	0	0	0	0	0	0	0	0
COMISIONES DE LA DEUDA PÚBLICA	0	0	0	0	0	0	0	0	0	0	0
Comisiones de la deuda pública interna	0	0	0	0	0	0	0	0	0	0	0
Comisiones de la deuda pública externa	0	0	0	0	0	0	0	0	0	0	0
GASTOS DE LA DEUDA PÚBLICA	0	0	0	0	0	0	0	0	0	0	0
Gastos de la deuda pública interna	0	0	0	0	0	0	0	0	0	0	0
Gastos de la deuda pública externa	0	0	0	0	0	0	0	0	0	0	0
COSTO POR COBERTURAS	0	0	0	0	0	0	0	0	0	0	0
Costos por coberturas	0	0	0	0	0	0	0	0	0	0	0
APOYOS FINANCIEROS	0	0	0	0	0	0	0	0	0	0	0
Apoysos a intermediarios financieros	0	0	0	0	0	0	0	0	0	0	0







UNIVERSIDAD TECNOLÓGICA DEL MAR DE TAMAULIPAS BICENTENARIO
 REPORTE ANALÍTICO DEL EJERCICIO DEL PRESUPUESTO DE EGRESOS (POR PARTIDA HASTA 4° NIVEL)

DEL 01 DE ENERO AL 31 DE MARZO DE 2024

11.1



Ejercicio del Presupuesto Capítulo/Concepto/Partida Específica	Presupuesto de Egresos Aprobado 1	Ampliaciones/Reducciones 2	Presupuesto Vigente 3	Comprometido 4	Disponible para comprometer 5= (3-4)	Devengado 6	Comprometido no devengado 7= (4-6)	Presupuesto sin devengar 8= (3-6)	Ejercido 9	Pagado 10	Cuentas por pagar (Deuda) 11= (6-10)
Apoyos a ahorradores y deudores del Sistema Financiero Nacional ADEUDOS DE EJERCICIOS FISCALES ANTERIORES (ADEFAS) ADEFAS	0	0	0	0	0	0	0	0	0	0	0
Total del Gasto	20,691,864	8,792,559	29,484,424	4,066,499	25,417,924	4,066,499	0	25,417,924	3,890,950	3,890,950	175,549

Bajo protesta de decir verdad declaramos que los Estados Financieros y sus Notas, son razonablemente correctos y son responsabilidad del emisor*

Dr. Joel Luis Jiménez Galán
 Rector

Ing. Santiago Villa Carrizalez
 Director Administrativo



RECTORÍA
 CCT-28EUT0005X

DIRECCIÓN DE ADMINISTRACIÓN Y FINANZAS
 CCT-28EUT0005X