



Universidad Tecnológica del Mar de Tamaulipas Bicer TAMAULIPAS

Balanza de Comprobación del 01/may/2018 al 31/may/2018

Usr: Supervisor

Nat.	Cuenta	Nombre de la cuenta	DEUDOR	ACREEDOR	DEUDOR
D	1000	ACTIVO	\$55,591,617.88	\$0.00	\$3,767,907.11
D	1100	ACTIVO CIRCULANTE	\$18,813,529.19	\$0.00	\$2,857,283.28
D	1110	EFFECTIVO Y EQUIVALENTES	\$13,271,895.86	\$0.00	\$1,585,578.69
D	1112	BANCOS/TESORERÍA	\$12,500,379.49	\$0.00	\$1,585,578.69
D	1112-01	BANORTE	\$12,118,154.78	\$0.00	\$1,440,633.23
D	1112-02	SANTANDER	\$382,224.71	\$0.00	\$144,945.46
D	1114	INVERSIONES TEMPORALES (HASTA 3 MESES)	\$721,725.74	\$0.00	\$0.00
D	1114-01	RECURSO FEDERAL	\$721,725.74	\$0.00	\$0.00
D	1116	DEPÓSITOS DE FONDOS DE TERCEROS EN GARANTÍA Y/O ADMINISTRACIÓN	\$49,790.63	\$0.00	\$0.00
D	1116-02	DEPOSITOS DE ADMINISTRACION	\$49,790.63	\$0.00	\$0.00
D	1120	DERECHOS A RECIBIR EFECTIVO O EQUIVALENTES	\$5,541,633.33	\$0.00	\$1,271,704.59
D	1121	INVERSIONES FINANCIERAS DE CORTO PLAZO	\$268,175.19	\$0.00	\$0.00
D	1121-01	INVERSIONES	\$268,175.19	\$0.00	\$0.00
D	1122	CUENTAS POR COBRAR A CORTO PLAZO	\$4,855,603.23	\$0.00	\$1,180,361.20
D	1123	DEUDORES DIVERSOS POR COBRAR A CORTO PLAZO	\$415,319.30	\$0.00	\$64,489.59
D	1123-01	DEUDORES DIVERSOS	\$415,319.30	\$0.00	\$64,489.59
D	1124	INGRESOS POR RECUPERAR A CORTO PLAZO	\$1,000.00	\$0.00	\$24,480.00
D	1129	OTROS DERECHOS A RECIBIR EFECTIVO O EQUIVALENTES A CORTO PLAZO	\$1,535.61	\$0.00	\$2,373.80
D	1129-01	SUBSIDIO AL EMPLEO	\$1,535.61	\$0.00	\$2,373.80
D	1130	DERECHOS A RECIBIR BIENES O SERVICIOS	\$0.00	\$0.00	\$0.00
D	1131	ANTICIPO A PROVEEDORES POR ADQUISICIÓN DE BIENES Y PRESTACIÓN DE SERVICIOS A CORTO PLAZO	\$0.00	\$0.00	\$0.00
D	1131-01	ANTICIPO A PROVEEDORES	\$0.00	\$0.00	\$0.00
D	1200	ACTIVO NO CIRCULANTE	\$36,778,088.69	\$0.00	\$910,623.83
D	1220	DERECHOS A RECIBIR EFECTIVO O EQUIVALENTES A LARGO PLAZO	\$6,087,615.00	\$0.00	\$910,623.83
D	1229	OTROS DERECHOS A RECIBIR EFECTIVO O EQUIVALENTES A LARGO PLAZO	\$6,087,615.00	\$0.00	\$910,623.83
D	1230	BIENES INMUEBLES, INFRAESTRUCTURA Y CONSTRUCCIONES EN PROCESO	\$10,568,045.52	\$0.00	\$0.00
D	1231	TERRENOS	\$2,100,000.00	\$0.00	\$0.00
D	1235	CONSTRUCCIONES EN PROCESO EN BIENES DE DOMINIO PÚBLICO	\$165,751.31	\$0.00	\$0.00
D	1235-7	Instalaciones y Equipamiento en Construcciones en Proceso	\$150,351.31	\$0.00	\$0.00
D	1235-9	Trabajos de Acabados en Edificaciones y Otros Trabajos Especializados en Proceso	\$15,400.00	\$0.00	\$0.00
D	1236	CONSTRUCCIONES EN PROCESO EN BIENES PROPIOS	\$8,302,294.21	\$0.00	\$0.00
D	1236-2	Edificación no Habitacional en Proceso	\$8,012,174.73	\$0.00	\$0.00
D	1236-7	Instalaciones y Equipamiento en Construcciones en Proceso	\$290,119.48	\$0.00	\$0.00
D	1240	BIENES MUEBLES	\$29,044,281.05	\$0.00	\$0.00
D	1241	MOBILIARIO Y EQUIPO DE ADMINISTRACIÓN	\$2,071,462.55	\$0.00	\$0.00
D	1241-1	Muebles de Oficina y Estantería	\$201,116.69	\$0.00	\$0.00
D	1241-3	Equipo de Cómputo y de Tecnologías de la Información	\$1,811,338.15	\$0.00	\$0.00
D	1241-9	Otros Mobiliarios y Equipos de Administración	\$59,007.71	\$0.00	\$0.00
D	1242	MOBILIARIO Y EQUIPO EDUCACIONAL Y RECREATIVO	\$7,354,692.26	\$0.00	\$0.00
D	1242-1	Equipos y Aparatos Audiovisuales	\$225,410.98	\$0.00	\$0.00
D	1242-2	Aparatos Deportivos	\$21,855.56	\$0.00	\$0.00
D	1242-3	Cámaras Fotográficas y de Video	\$149,528.48	\$0.00	\$0.00

[Handwritten signature]

[Handwritten signature]

Balanza de Comprobación del 01/may/2018 al 31/may/2018

Usr:
Supervisor

Nat.	Cuenta	Nombre de la cuenta	DEUDOR	ACREEDOR	DEUDOR
D	1242-9	Otro Mobiliario y Equipo Educacional y Recreativo	\$6,957,897.24	\$0.00	\$0.00
D	1243	EQUIPO E INSTRUMENTAL MÉDICO Y DE LABORATORIO	\$3,137,505.78	\$0.00	\$0.00
D	1243-1	Equipo Médico y de Laboratorio	\$3,103,532.17	\$0.00	\$0.00
D	1243-2	Instrumental Médico y de Laboratorio	\$33,973.61	\$0.00	\$0.00
D	1244	VEHÍCULOS Y EQUIPO DE TRANSPORTE	\$1,639,194.39	\$0.00	\$0.00
D	1244-1	VEHÍCULOS Y EQUIPO TERRESTRE	\$1,455,299.99	\$0.00	\$0.00
D	1244-2	Carrocerías y Remolques	\$116,290.00	\$0.00	\$0.00
D	1244-5	Embarcaciones	\$67,604.40	\$0.00	\$0.00
D	1246	MAQUINARIA, OTROS EQUIPOS Y HERRAMIENTAS	\$13,891,426.07	\$0.00	\$0.00
D	1246-1	Maquinaria y Equipo Agropecuario	\$12,860,262.59	\$0.00	\$0.00
D	1246-2	Maquinaria y Equipo Industrial	\$152,160.14	\$0.00	\$0.00
D	1246-4	Sistemas de Aire Acondicionado, Calefacción y de Refrigeración Industrial y Comercial	\$216,981.85	\$0.00	\$0.00
D	1246-5	Equipo de Comunicación y Telecomunicación	\$145,138.74	\$0.00	\$0.00
D	1246-6	Equipos de Generación Eléctrica, Aparatos y Accesorios Eléctricos	\$119,673.06	\$0.00	\$0.00
D	1246-7	Herramientas y Máquinas-Herramienta	\$96,430.26	\$0.00	\$0.00
D	1246-9	Otros Equipos	\$300,779.43	\$0.00	\$0.00
D	1248	ACTIVOS BIOLÓGICOS	\$950,000.00	\$0.00	\$0.00
D	1248-5	Peces y Acuicultura	\$950,000.00	\$0.00	\$0.00
D	1250	ACTIVOS INTANGIBLES	\$522,346.22	\$0.00	\$0.00
D	1251	SOFTWARE	\$522,346.22	\$0.00	\$0.00
A	1260	DEPRECIACIÓN, DETERIORO Y AMORTIZACIÓN ACUMULADA DE BIENES	\$0.00	\$13,422,894.14	\$0.00
A	1263	DEPRECIACIÓN ACUMULADA DE BIENES MUEBLES	\$0.00	\$13,347,964.51	\$0.00
A	1265	AMORTIZACIÓN ACUMULADA DE ACTIVOS INTANGIBLES	\$0.00	\$74,929.63	\$0.00
D	1270	ACTIVOS DIFERIDOS	\$3,978,695.04	\$0.00	\$0.00
D	1271	ESTUDIOS, FORMULACIÓN Y EVALUACIÓN DE PROYECTOS	\$3,978,695.04	\$0.00	\$0.00
A	2000	PASIVO	\$0.00	\$1,680,752.84	\$2,079,190.01
A	2100	PASIVO CIRCULANTE	\$0.00	\$1,680,752.84	\$2,079,190.01
A	2110	CUENTAS POR PAGAR A CORTO PLAZO	\$0.00	\$1,680,752.84	\$2,079,190.01
A	2111	SERVICIOS PERSONALES POR PAGAR A CORTO PLAZO	\$0.00	-\$72,673.76	\$1,074,607.00
A	2111-1	Remuneración por pagar al Personal de carácter permanente a CP	\$0.00	\$61,727.69	\$662,378.29
A	2111-4	Seguridad Social y Seguros por pagar a CP	\$0.00	\$9,381.11	\$197,460.50
A	2111-5	Otras prestaciones sociales y económicas por pagar a CP	\$0.00	\$0.00	\$0.00
A	2112	PROVEEDORES POR PAGAR A CORTO PLAZO	\$0.00	\$317,077.54	\$773,550.51
A	2112-1	Deudas por Adquisición de Bienes y Contratación de Servicios por Pagar a CP	\$0.00	\$317,077.54	\$773,550.51
A	2112-2	Deudas por Adquisición de Bienes Inmuebles, Muebles e Intangibles por Pagar a CP	\$0.00	\$0.00	\$0.00
A	2115	TRANSFERENCIAS OTORGADAS POR PAGAR A CORTO PLAZO	\$0.00	\$355,607.39	\$0.00
A	2115-01	RENDIMIENTOS FINANCIEROS	\$0.00	\$320,057.39	\$0.00
A	2115-02	GOBIERNO DEL ESTADO	\$0.00	\$35,550.00	\$0.00
A	2117	RETENCIONES Y CONTRIBUCIONES POR PAGAR A CORTO PLAZO	\$0.00	\$1,076,937.23	\$226,709.26
A	2117-01	IMPUESTOS POR PAGAR	\$0.00	\$619,877.78	\$95,920.51
A	2117-02	PRESTAMOS A EMPLEADOS	\$0.00	\$147,423.48	\$0.00
A	2117-03	IPSET APORTACION PATRONAL	\$0.00	\$427,831.79	\$130,788.75
A	2117-71	Impuesto sobre nóminas y otros que se deriven de una relación laboral (G. Corriente)	\$0.00	-\$118,195.82	\$0.00
A	2119	OTRAS CUENTAS POR PAGAR A CORTO PLAZO	\$0.00	\$3,804.44	\$4,823.24



Universidad Tecnológica del Mar de Tamaulipas Bice TAMAULIPAS

Balanza de Comprobación del 01/may/2018 al 31/may/2018

Usr:
Supervisor

Nat.	Cuenta	Nombre de la cuenta	DEUDOR	ACREEDOR	DEUDOR
A	2119-01	OTRAS CUENTAS POR PAGAR	\$0.00	\$3,804.44	\$4,323.24
A	3000	HACIENDA PÚBLICA/PATRIMONIO	\$0.00	\$44,188,893.25	\$0.00
A	3100	HACIENDA PÚBLICA/PATRIMONIO CONTRIBUIDO	\$0.00	\$611,937.91	\$0.00
A	3110	APORTACIONES	\$0.00	\$104,937.91	\$0.00
A	3120	DONACIONES DE CAPITAL	\$0.00	\$507,000.00	\$0.00
A	3200	HACIENDA PÚBLICA/PATRIMONIO GENERADO	\$0.00	\$43,576,955.34	\$0.00
A	3210	RESULTADOS DEL EJERCICIO (AHORRO/DESAHORRO)	\$0.00	\$0.00	\$0.00
A	3220	RESULTADOS DE EJERCICIOS ANTERIORES	\$0.00	\$43,576,955.34	\$0.00
A	4000	INGRESOS Y OTROS BENEFICIOS	\$0.00	\$16,912,288.73	\$0.00
A	4100	INGRESOS DE GESTIÓN	\$0.00	\$1,000.00	\$0.00
A	4140	DERECHOS	\$0.00	\$1,000.00	\$0.00
A	4149	OTROS DERECHOS	\$0.00	\$1,000.00	\$0.00
A	4200	PARTICIPACIONES, APORTACIONES, TRANSFERENCIAS, ASIGNACIONES, SUBSIDIOS Y OTRAS AYUDAS	\$0.00	\$16,899,716.67	\$0.00
A	4210	PARTICIPACIONES Y APORTACIONES	\$0.00	\$9,031,067.98	\$0.00
A	4211	PARTICIPACIONES	\$0.00	\$5,893,286.77	\$0.00
A	4213	CONVENIOS	\$0.00	\$3,137,781.21	\$0.00
A	4220	TRANSFERENCIAS, ASIGNACIONES, SUBSIDIOS Y OTRAS AYUDAS	\$0.00	\$7,868,648.69	\$0.00
A	4221	TRANSFERENCIAS INTERNAS Y ASIGNACIONES DEL SECTOR PÚBLICO	\$0.00	\$7,868,648.69	\$0.00
A	4300	OTROS INGRESOS Y BENEFICIOS	\$0.00	\$11,572.06	\$0.00
A	4310	INGRESOS FINANCIEROS	\$0.00	\$4,572.06	\$0.00
A	4390	OTROS INGRESOS Y BENEFICIOS VARIOS	\$0.00	\$7,000.00	\$0.00
A	4399	OTROS INGRESOS Y BENEFICIOS VARIOS	\$0.00	\$7,000.00	\$0.00
D	5000	GASTOS Y OTRAS PÉRDIDAS	\$7,151,265.18	\$0.00	\$1,848,157.51
D	5100	GASTOS DE FUNCIONAMIENTO	\$7,151,265.18	\$0.00	\$1,848,157.51
D	5110	SERVICIOS PERSONALES	\$4,347,539.05	\$0.00	\$1,074,607.00
D	5111	REMUNERACIONES AL PERSONAL DE CARÁCTER PERMANENTE	\$2,680,237.77	\$0.00	\$662,378.29
D	5113	REMUNERACIONES ADICIONALES Y ESPECIALES	\$763,619.83	\$0.00	\$214,768.21
D	5114	SEGURIDAD SOCIAL	\$834,525.45	\$0.00	\$197,460.50
D	5115	OTRAS PRESTACIONES SOCIALES Y ECONÓMICAS	\$69,156.00	\$0.00	\$0.00
D	5120	MATERIALES Y SUMINISTROS	\$1,487,283.72	\$0.00	\$58,802.94
D	5121	MATERIALES DE ADMINISTRACIÓN, EMISIÓN DE DOCUMENTOS Y ARTÍCULOS OFICIALES	\$21,412.61	\$0.00	\$6,353.64
D	5122	ALIMENTOS Y UTENSILIOS	\$8,175.25	\$0.00	\$977.41
D	5123	MATERIAS PRIMAS Y MATERIALES DE PRODUCCIÓN Y COMERCIALIZACIÓN	\$40,230.55	\$0.00	\$0.00
D	5124	MATERIALES Y ARTÍCULOS DE CONSTRUCCIÓN Y DE REPARACIÓN	\$16,871.74	\$0.00	\$6,959.99
D	5125	PRODUCTOS QUÍMICOS, FARMACÉUTICOS Y DE LABORATORIO	\$1,216,224.02	\$0.00	\$0.00
D	5126	COMBUSTIBLES, LUBRICANTES Y ADITIVOS	\$117,836.34	\$0.00	\$32,602.64
D	5127	VESTUARIO, BLANCOS, PRENDAS DE PROTECCIÓN Y ARTÍCULOS DEPORTIVOS	\$55,122.51	\$0.00	\$0.00
D	5129	HERRAMIENTAS, REFACCIONES Y ACCESORIOS MENORES	\$11,410.70	\$0.00	\$11,909.26
D	5130	SERVICIOS GENERALES	\$1,316,442.41	\$0.00	\$714,747.57
D	5131	SERVICIOS BÁSICOS	\$78,118.91	\$0.00	\$56,107.20
D	5132	SERVICIOS DE ARRENDAMIENTO	\$0.00	\$0.00	\$118,188.66



Universidad Tecnológica del Mar de Tamaulipas Bice TAMAULIPAS

Balanza de Comprobación del 01/may/2018 al 31/may/2018

Usr:
Supervisor

Nat.	Cuenta	Nombre de la cuenta	DEUDOR	ACREEDOR	DEUDOR
D	5133	SERVICIOS PROFESIONALES, CIENTÍFICOS Y TÉCNICOS Y	\$757,490.16	\$0.00	\$335,893.06
D	5134	SERVICIOS FINANCIEROS, BANCARIOS Y COMERCIALES	\$25,705.78	\$0.00	\$7,550.44
D	5135	SERVICIOS DE INSTALACIÓN, REPARACIÓN, MANTENIMIENTO Y CONSERVACIÓN	\$53,894.24	\$0.00	\$26,191.64
D	5136	SERVICIOS DE COMUNICACIÓN SOCIAL Y PUBLICIDAD	\$55,299.00	\$0.00	\$38,513.00
D	5137	SERVICIOS DE TRASLADO Y VIÁTICOS	\$240,468.34	\$0.00	\$82,608.84
D	5138	SERVICIOS OFICIALES	\$26,734.98	\$0.00	\$48,700.83
D	5139	OTROS SERVICIOS GENERALES	\$78,731.00	\$0.00	\$993.90
D	8000	CUENTAS DE ORDEN PRESUPUESTARIAS	\$39,051.76	\$0.00	\$10,682,170.75
D	8100	LEY DE INGRESOS	\$0.00	\$0.00	\$2,744,547.89
D	8110	LEY DE INGRESOS ESTIMADA	\$18,521,023.84	\$0.00	\$0.00
D	8110-81	Participaciones	\$780,000.00	\$0.00	\$0.00
D	8110-91	Transferencias Internas y Asignaciones al Sector Público	\$17,741,023.84	\$0.00	\$0.00
A	8120	LEY DE INGRESOS POR EJECUTAR	\$0.00	\$1,620,307.17	\$1,204,841.20
A	8120-44	Otros Derechos	\$0.00	-\$1,000.00	\$24,480.00
A	8120-81	Participaciones	\$0.00	-\$5,113,286.77	\$0.00
A	8120-83	Convenios	\$0.00	-\$3,137,781.21	\$80,000.00
A	8120-91	Transferencias Internas y Asignaciones al Sector Público	\$0.00	\$9,872,375.15	\$1,100,361.20
A	8140	LEY DE INGRESOS DEVENGADA	\$0.00	\$4,383,575.02	\$1,539,706.69
A	8140-44	Otros Derechos	\$0.00	\$1,000.00	\$0.00
A	8140-81	Participaciones	\$0.00	\$1,498,278.27	\$117,928.48
A	8140-83	Convenios	\$0.00	\$1,424,000.00	\$80,000.00
A	8140-91	Transferencias Internas y Asignaciones al Sector Público	\$0.00	\$1,460,296.75	\$1,341,778.21
A	8150	LEY DE INGRESOS RECAUDADA	\$0.00	\$12,517,141.65	\$0.00
A	8150-81	Participaciones	\$0.00	\$4,395,008.50	\$0.00
A	8150-83	Convenios	\$0.00	\$1,713,781.21	\$0.00
A	8150-91	Transferencias Internas y Asignaciones al Sector Público	\$0.00	\$6,408,351.94	\$0.00
A	8200	PRESUPUESTO DE EGRESOS	\$0.00	-\$39,051.76	\$7,937,622.86
A	8210	PRESUPUESTO DE EGRESOS APROBADO	\$0.00	\$18,521,023.84	\$0.00
D	8220	PRESUPUESTO DE EGRESOS POR EJERCER	\$19,042,981.64	\$0.00	\$272,496.41
A	8230	MODIFICACIONES AL PRESUPUESTO DE EGRESOS APROBADO	\$0.00	\$8,153,422.98	\$272,496.41
D	8240	PRESUPUESTO DE EGRESOS COMPROMETIDO	\$0.00	\$0.00	\$1,848,157.51
D	8250	PRESUPUESTO DE EGRESOS DEVENGADO	\$0.00	\$0.00	\$1,848,157.51
D	8260	PRESUPUESTO DE EGRESOS EJERCIDO	\$32,883.83	\$0.00	\$1,848,157.51
D	8270	PRESUPUESTO DE EGRESOS PAGADO	\$7,637,633.11	\$0.00	\$1,848,157.51

Sumas => \$121,400,299.62 \$121,395,727.56 \$18,377,425.38



Universidad Tecnológica del Mar de Tamaulipas Bice
TAMAULIPAS

Balanza de Comprobación del 01/may/2018 al 31/may/2018

Utr.
Supervisor

Nat. Cuenta


Nombre de la cuenta

DEUDOR

ACREEDOR

DEUDOR


ALDO ADRIÁN FERNÁNDEZ PIER
ENCARGADO DIRECCIÓN DE ADMINISTRACIÓN Y FINANZAS


ANTONIO GARZA DE YTA
RECTOR



**UNIVERSIDAD TECNOLÓGICA DEL MAR DE TAMAULIPAS BICENTENARIO****ESTADO DE ACTIVIDADES
DEL 01 DE ENERO AL 31 DE MAYO DE 2018****2**

Certificada en la Norma ISO 9001-2008

	<u>2018</u>	<u>2017</u>
INGRESOS Y OTROS BENEFICIOS		
Ingresos de la Gestión:	24,480	2,682,008
Impuestos		
Cuotas y Aportaciones de Seguridad Social		
Contribuciones de Mejoras		
Derechos	24,480	568,980
Productos de Tipo Corriente		
Aprovechamientos de Tipo Corriente		
Ingresos por Venta de Bienes y Servicios	80,000	2,113,028
Ingresos no Comprendidos en las Fracciones de la Ley de Ingresos Causados en Ejercicios Fiscales Anteriores Pendientes de Liquidación o Pago		
Participaciones, Aportaciones, Transferencias, Asignaciones, Subsidios y Otras Ayudas	1,180,361	20,661,943
Participaciones y Aportaciones	80,000	2,790,286
Transferencias, Asignaciones, Subsidios y Otras Ayudas	1,100,361	17,871,657
Otros Ingresos y Beneficios	0	20,283
Ingresos Financieros	0	2,229
Incremento por Variación de Inventarios		
Disminución del Exceso de Estimaciones por Pérdida o Deterioro u Obsolescencia		
Disminución del Exceso de Provisiones		
Otros Ingresos y Beneficios Varios	7,000	18,054
Total de Ingresos y Otros Beneficios	1,204,841	23,364,234
GASTOS Y OTRAS PÉRDIDAS		
Gastos de Funcionamiento	1,848,158	18,586,826
Servicios Personales	1,074,607	13,289,538
Materiales y Suministros	58,803	1,042,559
Servicios Generales	714,748	4,254,729
Transferencia, Asignaciones, Subsidios y Otras Ayudas	0	27,000
Transferencias Internas y Asignaciones al Sector Público		
Transferencias al Resto del Sector Público		
Subsidios y Subvenciones		
Ayudas Sociales	0	27,000
Pensiones y Jubilaciones		
Transferencias a Fideicomisos, Mandatos y Contratos Análogos		
Transferencias a la Seguridad Social		
Donativos		
Transferencias al Exterior		
Participaciones y Aportaciones		
Participaciones		
Aportaciones		
Convenios		
Intereses, Comisiones y Otros Gastos de la Deuda Pública		
Intereses de la Deuda Pública		
Comisiones de la Deuda Pública		
Gastos de la Deuda Pública		
Costo por Coberturas		
Apoyos Financieros		
Otros Gastos y Pérdidas Extraordinarias	0	0
Estimaciones, Depreciaciones, Deterioros, Obsolescencia y Amortizaciones	0	
Provisiones		
Disminución de Inventarios		
Aumento por Insuficiencia de Estimaciones por Pérdida o Deterioro y Obsolescencia		



UNIVERSIDAD TECNOLÓGICA DEL MAR DE TAMAULIPAS BICENTENARIO

ESTADO DE ACTIVIDADES

DEL 01 DE ENERO AL 31 DE MAYO DE 2018



Aumento por Insuficiencia de Provisiones		
Otros Gastos		
Inversión Pública		
Inversión Pública no Capitalizable		
Total de Gastos y Otras Pérdidas	1,848,158	18,613,826
Resultados del Ejercicio (Ahorro/Desahorro)	-643,316	4,750,408

"Bajo protesta de decir verdad declaramos que los Estados Financieros y sus Notas, son razonablemente correctos y son responsabilidad del emisor"

DR. ANTONIO GARZA DE YTA
RECTORA

ALDO ADRIAN FERNANDEZ PIER





UNIVERSIDAD TECNOLÓGICA DEL MAR DE TAMAULIPAS BICENTENARIO

ESTADO DE FLUJOS DE EFECTIVO
DEL 01 DE ENERO AL 31 DE MAYO DE 2018



Concepto	2018	2017
Flujos de Efectivo de las Actividades de Operación		
Origen		
Impuestos		
Cuotas y Aportaciones de Seguridad Social		
Contribuciones de mejoras		
Derechos	24,480	568,980
Productos de Tipo Corriente		
Aprovechamientos de Tipo Corriente		
Ingresos por Venta de Bienes y Servicios	0	2,113,028
Ingresos no Comprendidos en las Fracciones de la Ley de Ingresos Causados en Ejercicios Fiscales Anteriores Pendientes de Liquidación o Pago		
Participaciones y Aportaciones	6,306,718	2,790,286
Transferencias, Asignaciones y Subsidios y Otras Ayudas	7,750,130	17,871,657
Otros Orígenes de Operación	0	20,283
Aplicación		
Servicios Personales	5,422,146	13,289,538
Materiales y Suministros	1,546,087	1,042,559
Servicios Generales	2,037,358	4,254,729
Transferencias Internas y Asignaciones al Sector Público		
Transferencias al resto del Sector Público		
Subsidios y Subvenciones		
Ayudas Sociales	0	27,000
Pensiones y Jubilaciones		
Transferencias a Fideicomisos, Mandatos y Contratos Análogos		
Transferencias a la Seguridad Social		
Donativos		
Transferencias al Exterior		
Participaciones		
Aportaciones		
Convenios		
Otras Aplicaciones de Operación		
Flujos Netos de Efectivo por Actividades de Operación	5,075,738	4,750,408
Flujos de Efectivo de las Actividades de Inversión		-1,091,459
Origen		
Bienes Inmuebles, Infraestructura y Construcciones en Proceso		
Bienes Muebles		
Otros Orígenes de Inversión		
Aplicación	480,200	1,091,459
Bienes Inmuebles, Infraestructura y Construcciones en Proceso		
Bienes Muebles	480,200	141,459
Otras Aplicaciones de Inversión		950,000
Flujos Netos de Efectivo por Actividades de Inversión		
Flujo de Efectivo de las Actividades de Financiamiento	-4,702,946	2,150,253
Origen		
Endeudamiento Neto		
Interno		
Externo		
Otros Orígenes de Financiamiento	36,867	2,150,253
Aplicación		
Servicios de la Deuda		
Interno		
Externo		
Otras Aplicaciones de Financiamiento	4,739,814	



UNIVERSIDAD TECNOLÓGICA DEL MAR DE TAMAULIPAS BICENTENARIO

ESTADO DE FLUJOS DE EFECTIVO
DEL 01 DE ENERO AL 31 DE MAYO DE 2018



<i>Flujos netos de Efectivo por Actividades de Financiamiento</i>		
<i>Incremento/Disminución Neta en el Efectivo y Equivalentes al Efectivo</i>	-107,409	5,809,202
<i>Efectivo y Equivalentes al Efectivo al Inicio del Ejercicio</i>	503,831	3,694,629
<i>Efectivo y Equivalentes al Efectivo al Final del Ejercicio</i>	12,304,963	503,831

"Bajo protesta de decir verdad declaramos que los Estados Financieros y sus Notas, son razonablemente correctos y son responsabilidad del emisor"

DR. ANTONIO GARZA DE YTA
RECTORA



ALDO ADRIAN FERNANDEZ PIER



UNIVERSIDAD TECNOLÓGICA DEL MAR DE TAMAULIPAS BICENTENARIO



ESTADO DE SITUACIÓN FINANCIERA

AL 31 DE MAYO DEL 2018

1



	2018	2017		2018	2017
ACTIVO			PASIVO		
Activo Circulante			Pasivo Circulante		
Efectivo y Equivalentes	12,304,963	503,831	Cuentas por Pagar a Corto Plazo	1,955,278	2,697,663
Derechos a Recibir efectivo o Equivalentes	5,253,631	1,032,417	Documentos por Pagar a Corto Plazo		
Derechos a Recibir Bienes o Servicios	0	15,553	Porción a Corto Plazo de la Deuda Pública a Largo Plazo		
Inventarios			Títulos y Valores a Corto Plazo		
Almacenes			Pasivos Diferidos a Corto Plazo		
Estimación por Pérdida o Deterioro de Activos Circulantes			Fondos y Bienes de Terceros en Garantía y/o Administración a Corto Plazo		
Otros Activos Circulantes			Provisiones a Corto Plazo		
			Otros Pasivos a Corto Plazo		
Total de Activos Circulantes	17,558,594	1,551,801	Total de Pasivos Circulantes	1,955,278	2,697,663
Activo No Circulante			Pasivo No Circulante		
Inversiones Financieras a Largo Plazo			Cuentas por Pagar a Largo Plazo		
Derechos a Recibir Efectivo o Equivalentes a Largo Plazo	6,998,239	6,087,615	Documentos por Pagar a Largo Plazo		
Bienes Inmuebles, Infraestructura y Construcciones en Proceso	10,568,045	10,568,045	Deuda Pública a Largo Plazo		
Bienes Muebles	29,044,281	28,564,081	Pasivos Diferidos a Largo Plazo		
Activos Intangibles	522,346	522,346	Fondos y Bienes de Terceros en Garantía y/o en Administración a Largo Plazo		
Depreciación, Deterioro y Amortización Acumulada de Bienes	-13,422,894	-13,422,894	Provisiones a Largo Plazo		
Activos Diferidos	3,978,695	3,978,695			
Estimación por Pérdida o Deterioro de Activos no Circulantes			Total de Pasivos No Circulantes		
Otros Activos no Circulantes					
Total de Activos no Circulantes	37,688,712	36,297,888	Total del Pasivo	1,955,278	2,697,663
Total del Activo	55,247,306	37,849,689	HACIENDA PÚBLICA /PATRIMONIO		
			Hacienda Pública/Patrimonio Contribuido		
			Aportaciones	104,938	104,938
			Donaciones de Capital	507,000	507,000
			Actualización de la Hacienda Pública/Patrimonio		



UNIVERSIDAD TECNOLÓGICA DEL MAR DE TAMAULIPAS BICENTENARIO

ESTADO DE SITUACIÓN FINANCIERA

AL 31 DE MAYO DEL 2018

1



UNIVERSIDAD TECNOLÓGICA DEL MAR DE TAMAULIPAS BICENTENARIO
Certificada en la Norma ISO 9001-2008

	2018	2017	2018	2017
Hacienda Pública/Patrimonio Generado				
Resultados del Ejercicio (Ahorro/Desahorro)			9,117,707	4,750,408
Resultados de Ejercicios Anteriores			43,576,955	38,789,680
Revalúos				
Reservas				
Rectificaciones de Resultados de Ejercicios Anteriores				
Exceso o Insuficiencia en la Actualización de la Hacienda Pública/Patrimonio				
Resultado por Posición Monetaria				
Resultado por Tenencia de Activos no Monetarios				
Total Hacienda Pública/Patrimonio			53,306,601	44,152,026
Total del Pasivo y Hacienda Pública/Patrimonio			55,261,879	46,849,689

"Bajo protesta de decir verdad declaramos que los Estados Financieros y sus Notas, son razonablemente correctos y son responsabilidad del emisor"

DR. ANTONIO GARZA DE YTA
RECTORA



ALDO ADRIAN FERNANDEZ PIER





UNIVERSIDAD TECNOLÓGICA DEL MAR DE TAMAULIPAS BICENTENARIO

ESTADO DE VARIACION EN LA HACIENDA PÚBLICA



DEL 01 DE ENERO AL 31 DE MAYO DE 2018


3



Concepto	Hacienda Pública/Patrimonio Contribuido	Hacienda Pública/Patrimonio Generado de Ejercicios Anteriores	Hacienda Pública/Patrimonio Generado del Ejercicio	Exceso o Insuficiencia en la Actualización de la Hacienda Pública / Patrimonio	Total
Hacienda Pública / Patrimonio Contribuido Neto de 2017	611,938	0	0	0	611,938
Aportaciones	104,938				104,938
Donaciones de Capital	507,000				507,000
Actualización de la Hacienda Pública/Patrimonio					
Hacienda Pública / Patrimonio Generado Neto de 2017	0	38,789,680	4,750,408	0	43,540,088
Resultados del Ejercicio (Ahorro/Desahorro)			4,750,408		4,750,408
Resultado de Ejercicios Anteriores		38,789,680			38,789,680
Revalúos					
Reservas					
Rectificaciones de Resultados de Ejercicios Anteriores					
Exceso o Insuficiencia en la Actualización de la Hacienda Pública / Patrimonio Neto de 2017					
Resultado por Posición Monetaria					
Resultado por Tenencia de Activos no Monetarios					
Hacienda Pública/Patrimonio Neto Final de 2017	611,938	38,789,680	4,750,408	0	44,152,026
Cambios en la Hacienda Pública/Patrimonio Contribuido Neto de 2018	0	0	0	0	0
Aportaciones					
Donaciones de Capital					
Actualización de la Hacienda Pública/Patrimonio					
Variaciones de la Hacienda Pública/Patrimonio Generado Neto de 2018	0	4,787,276	4,367,299	0	9,154,575
Resultados del Ejercicio (Ahorro/Desahorro)			4,367,299		4,367,299
Resultado de Ejercicios Anteriores		4,787,276	0		4,787,276
Revalúos					
Reservas					
Rectificaciones de Resultados de Ejercicios Anteriores					
Cambios en el Exceso o Insuficiencia en la Actualización de la Hacienda Pública / Patrimonio Neto de 2018					
Resultado por Posición Monetaria					
Resultado por Tenencia de Activos no Monetarios					
Hacienda Pública / Patrimonio Neto Final de 2018	611,938	43,576,956	9,117,707	0	53,306,601

"Bajo protesta de decir verdad declaramos que los Estados Financieros y sus Notas, son razonablemente correctos y son responsabilidad del emisor"


 DR. ANTONIO GARZA DE YTA
 RECTORA

 UNIVERSIDAD TECNOLÓGICA DEL MAR
 DE TAMAULIPAS BICENTENARIO
 Certificada en la Norma ISO 9001-2008
 CCT-28EUT0005X
 RECTOR


 ALDO ADRIÁN FERNÁNDEZ PINEDA
 ENCARGADO DE LA DIRECCIÓN ADMINISTRATIVA DEL MAR
 DE TAMAULIPAS BICENTENARIO
 Certificada en la Norma ISO 9001-2008
 CCT-28EUT0005X
 DIRECCIÓN DE
 ADMINISTRACIÓN Y FINANZAS



UNIVERSIDAD TECNOLÓGICA DEL MAR DE TAMAULIPAS BICENTENARIO
NOTAS A LOS ESTADOS FINANCIEROS
AL 31 DE MAYO DE 2018



A. NOTAS DE DESGLOSE

Información Contable

1. Notas al Estado de Situación Financiera

Efectivo y equivalentes

Cuenta específica	Cuenta Bancaria	Tipo de Subsidio	Importe al 31-Mayo-2018
1112-01-001	CTA.-664854373		
1112-01-002	CTA.-663297731	Federal Matriz	\$ 736,246.00
1112-01-003	CTA.-664854382	Ingresos Propios	\$ 292,986.30
1112-01-004	CTA.-0804630690	Biblioteca: FADOES	\$ 287,437.15
1112-01-005	CTA.-0839447797	Fondo de Contingencia	\$ 1,934,311.34
1112-01-007	CTA.-0862445166	Federal 1000	\$ 125,817.84
1112-01-008	CTA.-0862445175	Federal 2000	\$ 10,484.60
1112-01-009	CTA.-0864691659	Federal 3000	\$ 11,059.41
1112-01-010	CTA.-0864691668	Estatad 1000	\$ 76,964.85
1112-01-011	CTA.-0864691677	Estatad 2000	\$ 10,113.47
1112-01-012	CTA.-0864691686	Estatad 3000	\$ 10,388.59
1112-01-013	CTA.-0249993370	PROYECTO ALDAMA	\$ 52,758.25
1112-01-014	CTA.-0240595539	Replabamiento Altamira	\$ 4,442.59
1112-01-015	CTA.-0255582476	Factibilidad en Laguna Morales	\$ -
1112-01-016	CTA.-0409965005	Estatad compensaciones	\$ -
1112-01-020	CTA.-0421556843	PRODEP 2015	\$ 15,765.55
1112-01-021	CTA.-0442261236	CAPACITACION SECTOR NAVAL	\$ 17,698.51
1112-01-023	CTA.-0465682054	FEDERAL EJERCICIO 2016	\$ 25,936.55
1112-01-024	CTA.-0469986497	PETROFAC	\$ 25,960.00
1112-01-025	CTA.-0471653934	PFCE	\$ -
1112-01-026	CTA.-0490113514	FEDERAL EJERCICIO 2017	\$ -
1112-01-027	CTA.-0304707935	PROYECTO HIBRIDACION BAGRE	\$ -
1112-01-028	CTA.-0304710047	INGRESOS POR PROYECTO	\$ 1,087,900.29
1112-01-029	CTA.-0306176272	ESTATAL 1000 EJERCICIO 2017	\$ 738,373.67
1112-01-030	CTA.-0306169890	ESTATAL 3000 EJERCICIO 2017	\$ 43,765.41
1112-01-031	CTA.-0306863705	ESTATAL IMPTO COMPENSACION 2017	\$ -
1112-01-033	CTA.-0306173682	ESTATAL 2000 EJERCICIO 2017	\$ 31,017.84
1112-01-034	CTA.-0865572960	PROYECTO TANCOL	\$ 4,045,389.00
1112-01-035	CTA.-0865572933	PROYECTO TILAPIA	\$ 24,988.40
1112-01-036	CTA.-0865572951	PROYECTO OSTION	\$ 988,089.84
1112-01-037	CTA.-0334427397	PFCE 2017	\$ 15,151.00
	CTA.-0594175166	REPOBLAMIENTO GUEMEZ	\$ -
	CTA.-0595108031	FEDERAL EJERCICIO FISCAL 2018	\$ 132,481.35
	CTA.-0355137114	CAPITULO 1000 ESTATAL 2018	\$ 279,132.88
	CTA.-0355137123	CAPITULO 2000 ESTATAL 2018	\$ 13,365.90
	CTA.-0594023221	CAPITULO 3000 ESTATAL 2018	\$ 318,329.07
	CTA.-0595104341	PROY ORDENAMIENTO PESQUERO	\$ 164,741.88
	CTA.-0594175157	PROY PEZ DIABLO	\$ 428,081.01
1112-02-001	CTA.-65504976758	COMPENSACIONES	\$ 384,115.98

Derechos a recibir efectivo y equivalentes, y Bienes o Servicios a Recibir

1121	INVERSIONES FINANCIERAS DE CORTO PLAZO	Saldo incurrido en el Ejercicio 2017	0
1122	CUENTAS POR COBRAR A CORTO PLAZO	Saldo incurrido en el Ejercicio 2017	0
1123	DEUDORES DIVERSOS POR COBRAR A CORTO PLAZO	Saldo incurrido en el Ejercicio 2017	0
1129	OTROS DERECHOS A RECIBIR EFECTIVO O EQUIVALENTES A	Saldo incurrido en el Ejercicio 2017	0
1131	ANTICIPO A PROVEEDORES POR ADQUISICIÓN DE BIENES Y	Saldo incurrido en el Ejercicio 2017	0

Bienes Muebles, Inmuebles e Intangibles

1231-01	Terrenos	Saldo al 31/MAYO/2018	2,100,000
1235-7-6171	Instalaciones y equipamiento en construcciones	Saldo al 31/MAYO/2018	150,351
1235-9-6191	Trabajos de acabados en edificaciones y otros trab	Saldo al 31/MAYO/2018	15,400
1236-2-6221	Edificación no habitacional	Saldo al 31/MAYO/2018	8,012,175
1236-7-6272	Equipamiento e instalaciones	Saldo al 31/MAYO/2018	290,119
1241-1-5111	Muebles de oficina y estantería	Saldo al 31/MAYO/2018	201,117
1241-3-5151	Equipo de cómputo y de tecnología de la informació	Saldo al 31/MAYO/2018	1,771,338
1241-9-5191	Otros mobiliarios y equipos de administración	Saldo al 31/MAYO/2018	59,008
1242-1-5211	Equipos y aparatos audiovisuales	Saldo al 31/MAYO/2018	225,411
1242-2-5221	Aparatos deportivos	Saldo al 31/MAYO/2018	21,856
1242-3-5231	CAMARAS FOTOGRAFICAS Y DE VIDEO	Saldo al 31/MAYO/2018	149,528
1242-9-5291	Otro mobiliario y equipo educacional y recreativo	Saldo al 31/MAYO/2018	6,634,897
1242-9-5292	Otro mobiliario y equipo recreativo	Saldo al 31/MAYO/2018	323,000
1243-1-5311	Equipo médico y de laboratorio	Saldo al 31/MAYO/2018	2,520,027
1243-1-5321	Instrumental médico y de laboratorio	Saldo al 31/MAYO/2018	583,505
1243-2-5321	Instrumental médico y de laboratorio	Saldo al 31/MAYO/2018	12,696
1244-1-5411	Vehículos y equipo terrestre	Saldo al 31/MAYO/2018	975,100
1244-2-5421	Carrocerías y remolques	Saldo al 31/MAYO/2018	116,290
1244-5-5451	Embarcaciones	Saldo al 31/MAYO/2018	67,604
1246-1-5611	MAQUINARIA Y EQUIPO AGROPECUARIO	Saldo al 31/MAYO/2018	12,860,263
1246-2-5621	MAQUINARIA Y EQUIPO INDUSTRIAL	Saldo al 31/MAYO/2018	152,160
1246-4-5641	Sistemas de aire acondicionado, calefacción y de r	Saldo al 31/MAYO/2018	181,982
1246-5-5651	Equipo de comunicación y telecomunicación	Saldo al 31/MAYO/2018	145,139

[Handwritten signature]



UNIVERSIDAD TECNOLÓGICA DEL MAR DE TAMAULIPAS BICENTENARIO
NOTAS A LOS ESTADOS FINANCIEROS
AL 31 DE MAYO DE 2018



1246-6-5661	Equipos de generación eléctrica, aparatos y acceso	Saldo al 31/MAYO/2018	119,673
1246-7-5671	Herramientas y máquinas-herramienta	Saldo al 31/MAYO/2018	96,430
1246-9-5691	Otros equipos	Saldo al 31/MAYO/2018	300,779
1251-0-5911	Software	Saldo al 31/MAYO/2018	522,346

[Handwritten signature]

Periodo de Depreciación	Tipo	Tasas de Depreciación y Amortización	Depreciación Acumulada al 31 de mayo de 2018
Anual	Muebles de oficina y estantería	10%	80,574
Anual	Equipo de cómputo y de tecnología de la información	33.30%	1,534,498
Anual	Otros mobiliarios y equipos de administración	10%	21,324
Anual	Equipos y aparatos audiovisuales	33.30%	162,574
Anual	CAMARAS FOTOGRAFICAS Y DE VIDEO	33.30%	95,958
Anual	Otro mobiliario y equipo educacional y recreativo	20%	3,765,859
Anual	Equipo médico y de laboratorio	20%	1,074,973
Anual	Instrumental médico y de laboratorio	20%	213,761
Anual	Vehículos y equipo terrestre	20%	728,600
Anual	Carrocerías y remolques	20%	72,621
Anual	Embarcaciones	20%	56,337
Anual	MAQUINARIA Y EQUIPO AGROPECUARIO	10%	5,225,612
Anual	MAQUINARIA Y EQUIPO INDUSTRIAL	10%	60,864
Anual	Sistemas de aire acondicionado, calefacción y de r	10%	72,010
Anual	Equipo de comunicación y telecomunicación	10%	41,522
Anual	Equipos de generación eléctrica, aparatos y acceso	10%	29,627
Anual	Herramientas y máquinas-herramienta	10%	28,928
Anual	Otros equipos	10%	66,661
Anual	Software	5%	73,055

2. Notas al Estado de Actividades

Ingresos de Gestión

4149-01	INSCRIPCIÓN	Otros Derechos	0
4149-02	LIBROS	Otros Derechos	0
4149-05	CARGO EXTEMPORANEO	Otros Derechos	0
4149-06	ESTATAL- INGRESOS PROPIOS	Otros Derechos	0
4213-01	CAPACITACION SECTOR NAVAL	Participaciones y Aportaciones	0
4213-02	PROYECTO ENGORDA TILAPIA	Participaciones y Aportaciones	250,000
4213-03	PROYECTO CONSTRUCCION	Participaciones y Aportaciones	990,753
4213-04	PROYECTO	Participaciones y Aportaciones	1,174,000
4213-05	PFCE 2016	Participaciones y Aportaciones	0
4213-06	PROYECTO HIBRIDACION BAGRE	Participaciones y Aportaciones	0
4221-01	FEDERAL	Transferencias, Asignaciones, Subsidios y Otras ayudas	0
4221-02	ESTATAL	Transferencias, Asignaciones, Subsidios y Otras ayudas	634,209
4399	OTROS INGRESOS Y BENEFICIOS VARIOS	Otros Ingresos y Beneficios	1,000
		Saldo al 31/Mayo/2018	3,049,962

3. Notas al Estado de Variaciones a la Hacienda Pública/Patrimonio

		Saldo al 31/Mayo/2018	0
3220-2012	Resultado del Ejercicio Anterior 2017	Disminución por devolución de recurso no ejercido convenio: Laboratorios Acuilcolas	0
3220-2012	Resultado del Ejercicio Anterior 2012	Disminución por devolución de recurso no ejercido convenio: Laboratorio Tanco	0
		Saldo al 31/Mayo/2018	0

4. Notas al Estado de Flujos de Efectivo

	Efectivo al inicio y final del Periodo	2108	2017
1112	BANCOS/TESORERÍA	12,304,962	8,722,217
1116	DEPÓSITOS DE FONDOS DE TERCEROS EN GARANTÍA Y/O AL		0

B. NOTAS DE MEMORIA (CUENTAS DE ORDEN)

1. Cuentas Contables

No aplica

2. Cuentas Presupuestarias

8.1	LEY DE INGRESOS		
8.1.1	Ley de Ingresos Estimada	18,099,888	
8.1.2	Ley de Ingresos por Ejecutar	5,134,799	
8.1.3	Modificaciones a la Ley de Ingresos Estimada	0	
8.1.4	Ley de Ingresos Devengada	0	
8.1.5	Ley de Ingresos Recaudada	3,048,962	
8.2	PRESUPUESTO DE EGRESOS		
8.2.1	Presupuesto de Egresos Aprobado	18,099,888	
8.2.2	Presupuesto de Egresos por Ejercer	17,232,173	
8.2.3	Modificaciones al Presupuesto de Egresos Aprobado	0	
8.2.4	Presupuesto de Egresos Comprometido	0	
8.2.5	Presupuesto de Egresos Devengado	0	
8.2.6	Presupuesto de Egresos Ejercido	867,715	
8.2.7	Presupuesto de Egresos Pagado	867,715	





C. NOTAS DE GESTIÓN ADMINISTRATIVA

1. Introducción

Los estados

2. Panorama Económico y financiero

Derivado del

3. Autorización e Historia

El 30 de julio

4. Organización y objeto social

La Universidad, tendrá por objeto:

educación

superior en

Desarrollar

estudios o

III.- Desarrollar programas de apoyo técnico, marítimo y pesquero en beneficio de la comunidad;

IV.-

Promover la

Desarrollar

VI.- Realizar

Principales atribuciones

I.- Impartir

educación

tecnológica a

los alumnos

egresados del

II.- Otorgar

títulos o

grados de

III.- Promover

el intercambio

de estudiantes

IV.- Establecer

los

procedimientos

V.- Impartir educación del mismo ciclo, a través de las modalidades escolar y extraescolar;

VI.- Diseñar y ejecutar su Plan Institucional de Desarrollo;

VII.- Entre otras."

La Universidad estará organizada de la siguiente manera:

I.- El Consejo Directivo como órgano de gobierno;

II.- El Rector de la Universidad;

III.- Los Directores de Área;

IV.- Los Directores de Carrera;

V.- Los Subdirectores;

VI.- Las Jefaturas de Departamento y de Unidades Administrativas;

VII.- Los Órganos Colegiados; y

VIII.- Un Comisario.

Los principales cambios en su estructura desde su inicio al 31 de diciembre 2016, se presentan en la siguiente tabla:

Categoría	Puesto	2010	2011	2012	2013	2014	2015	2016	31-dic-17
200	Rector	1	1	1	1	1	1	1	1
190	Directores y Abogado General	5	5	5	5	4	4	2	1
160	Jefe de Departamento	2	4	4	4	5	5	5	5
160	Profesor de Tiempo Completo	5	6	7	9	9	9	9	9
160	Horas de Asignatura (HSM:= Hora semana mes)	70 HSM	15 HSM	69 HSM	59 HSM	73 HSM	258HSM	360HSM	177HSM
150	Coordinadores	1	2	2	2	2	2	2	2
150	Auxiliares de laboratorio	0	0	0	0	2	4	4	4
150	Jefes de oficina	0	3	3	3	2	2	2	2
150	Ingeniero en Sistemas	1	0	0	0	0	0	0	0
149	Secretaría de Director	0	1	0	0	1	1	1	1
149	Auxiliares Académico	0	0	0	0	0	1	1	1
149	Técnico Especializado en Mantenimiento	1	0	0	0	0	0	0	0
147	Mantenimiento	1	2	2	2	2	2	1	3
	Total	22	25	29	30	33	32	28	29

Obligaciones Fiscales

Actividad: Escuelas de educación superior pertenecientes al sector público

1. Declaración y pago provisional mensual de retenciones del Impuesto sobre la renta (ISR) por sueldos y salarios;

2.

Declaración

3.

Declaración

4. Declaración informativa anual de subsidio para el empleo;

5.

Declaración

6.

Declaración



UNIVERSIDAD TECNOLÓGICA DEL MAR DE TAMAULIPAS BICENTENARIO
 NOTAS A LOS ESTADOS FINANCIEROS
 AL 31 DE MAYO DE 2018



5. Base de preparación de los Estados Financieros

normatividad establecida en la Ley General de Contabilidad Gubernamental y demás disposiciones aplicables.

6. Políticas de contabilidad significativas

No aplica

7. Posición en moneda extranjera y protección de riesgo cambiario

No aplica

8. Reporte analítico del Activo

Formato 6

9. Fideicomisos, mandatos y análogos

No aplica

10. Reporte de la recaudación

4149-01	INSCRIPCIÓN	Otros Derechos	0
4149-02	LIBROS	Otros Derechos	0
4149-05	CARGO EXTEMPORANEO	Otros Derechos	0
4149-06	ESTATAL- INGRESOS PROPIOS	Otros Derechos	0
4213-01	CAPACITACION SECTOR NAVAL	Participaciones y Aportaciones	0
4213-02	PROYECTO ENGORDA TILAPIA	Participaciones y Aportaciones	250,000
4213-03	PROYECTO CONSTRUCCION	Participaciones y Aportaciones	990,753
4213-04	PROYECTO	Participaciones y Aportaciones	1,174,000
4213-05	PFCE 2016	Participaciones y Aportaciones	0
4213-06	PROYECTO HIBRIDACION BAGRE	Participaciones y Aportaciones	0
4221-01	FEDERAL	Transferencias, Asignaciones, Subsidios y Otras ayudas	0
4221-02	ESTATAL	Transferencias, Asignaciones, Subsidios y Otras ayudas	634,209
4399	OTROS INGRESOS Y BENEFICIOS VARIOS	Otros Ingresos y Beneficios	1,000
Saldo al 31/Diciembre/2017			3,045,962

11. Información sobre la deuda y reporte analítico de la deuda pública

No aplica

12. Calificaciones otorgadas

Recertificación Política ISO 9001-2008 en Abril 2015

13. Procesos de mejora

En la universidad se

14. Información por segmentos

No aplica

15. Eventos posteriores al cierre

No aplica

16. Partes relacionadas

No aplica

17. Responsabilidad sobre la presentación razonable de los Estados Financieros

Los Estados

Financieros

DR. ANTONIO GARZA DE YTA
 RECTOR

LIC. ALDO FERNANDEZ PIER
 ENCARGADO DEL DEPTO. ADMÓN Y FINANZAS

