



SEP  
SECRETARÍA DE  
EDUCACIÓN PÚBLICA



# UNIVERSIDAD TECNOLÓGICA DEL MAR DE TAMAULIPAS BICENTENARIO.

## INFORME FINANCIERO

### FEBRERO 2018.



Certificada en la Norma ISO 9001-2008

CARRETERA ESTATAL 52 SOTO LA MARINA-LA PESCA KM 47.5  
POBLADO LA PESCA, SOTO LA MARINA, TAMAULIPAS, MÉXICO. CP.87678

SECRETARÍA  
DE EDUCACIÓN

TEL: (835) 327 1538  
(835) 327 1539

**Universidad Tecnológica del Mar de Tamaulipas Bicentenario**  
**TAMAULIPAS**  
**Balanza de Comprobación del 01/feb/2018 al 28/feb/2018**

Nat.	Cuenta	Nombre de la cuenta	DEUDOR	ACREEDOR	DEUDOR	ACREEDOR	DEUDOR	ACREEDOR
D	1000	ACTIVO	\$56,485,174.70	\$0.00	\$5,702,432.51	\$2,754,093.49	\$59,433,513.72	\$0.00
D	1100	ACTIVO CIRCULANTE	\$20,187,286.01	\$0.00	\$5,702,432.51	\$2,754,093.49	\$23,135,625.03	\$0.00
D	1110	EFFECTIVO Y EQUIVALENTES	\$16,163,921.42	\$0.00	\$1,492,783.32	\$1,442,015.63	\$16,214,689.11	\$0.00
D	1112	BANCOS/TESORERÍA	\$15,392,405.05	\$0.00	\$1,492,783.32	\$1,442,015.63	\$15,443,172.74	\$0.00
D	1112-01	BANORTE	\$15,379,175.06	\$0.00	\$1,055,023.84	\$1,316,575.71	\$15,117,623.19	\$0.00
D	1112-02	SANTANDER	\$13,229.99	\$0.00	\$437,759.48	\$125,439.92	\$325,549.55	\$0.00
D	1114	INVERSIONES TEMPORALES (HASTA 3 MESES)	\$721,725.74	\$0.00	\$0.00	\$0.00	\$721,725.74	\$0.00
D	1114-01	RECURSO FEDERAL	\$721,725.74	\$0.00	\$0.00	\$0.00	\$721,725.74	\$0.00
D	1116	DEPÓSITOS DE FONDOS DE TERCEROS EN GARANTÍA Y/O ADMINISTRACIÓN	\$49,790.63	\$0.00	\$0.00	\$0.00	\$49,790.63	\$0.00
D	1116-02	DEPOSITOS DE ADMINISTRACION	\$49,790.63	\$0.00	\$0.00	\$0.00	\$49,790.63	\$0.00
D	1120	DERECHOS A RECIBIR EFECTIVO O EQUIVALENTES	\$4,007,811.59	\$0.00	\$4,209,649.19	\$1,312,077.86	\$6,905,382.92	\$0.00
D	1121	INVERSIONES FINANCIERAS DE CORTO PLAZO	\$265,922.56	\$0.00	\$699.35	\$0.00	\$266,621.91	\$0.00
D	1121-01	INVERSIONES	\$265,922.56	\$0.00	\$699.35	\$0.00	\$266,621.91	\$0.00
D	1122	CUENTAS POR COBRAR A CORTO PLAZO	\$3,446,449.78	\$0.00	\$4,182,664.14	\$1,308,092.55	\$6,321,021.37	\$0.00
D	1123	DEUDORES DIVERSOS POR COBRAR A CORTO PLAZO	\$291,077.82	\$0.00	\$25,547.64	\$3,985.31	\$312,640.15	\$0.00
D	1123-01	DEUDORES DIVERSOS	\$291,077.82	\$0.00	\$25,547.64	\$3,985.31	\$312,640.15	\$0.00
D	1124	INGRESOS POR RECUPERAR A CORTO PLAZO	\$1,000.00	\$0.00	\$0.00	\$0.00	\$1,000.00	\$0.00
D	1129	OTROS DERECHOS A RECIBIR EFECTIVO O EQUIVALENTES A CORTO PLAZO	\$3,361.43	\$0.00	\$738.06	\$0.00	\$4,099.49	\$0.00
D	1129-01	SUBSIDIO AL EMPLEO	\$3,361.43	\$0.00	\$738.06	\$0.00	\$4,099.49	\$0.00
D	1130	DERECHOS A RECIBIR BIENES O SERVICIOS	\$15,553.00	\$0.00	\$0.00	\$0.00	\$15,553.00	\$0.00
D	1131	ANTICIPO A PROVEEDORES POR ADQUISICIÓN DE BIENES Y PRESTACIÓN DE SERVICIOS A CORTO PLAZO	\$15,553.00	\$0.00	\$0.00	\$0.00	\$15,553.00	\$0.00
D	1131-01	ANTICIPO A PROVEEDORES	\$15,553.00	\$0.00	\$0.00	\$0.00	\$15,553.00	\$0.00
D	1200	ACTIVO NO CIRCULANTE	\$36,297,888.69	\$0.00	\$0.00	\$0.00	\$36,297,888.69	\$0.00
D	1220	DERECHOS A RECIBIR EFECTIVO O EQUIVALENTES A LARGO PLAZO	\$6,087,615.00	\$0.00	\$0.00	\$0.00	\$6,087,615.00	\$0.00
D	1229	OTROS DERECHOS A RECIBIR EFECTIVO O EQUIVALENTES A LARGO PLAZO	\$6,087,615.00	\$0.00	\$0.00	\$0.00	\$6,087,615.00	\$0.00
D	1230	BIENES INMUEBLES, INFRAESTRUCTURA Y CONSTRUCCIONES EN PROCESO	\$10,568,045.52	\$0.00	\$0.00	\$0.00	\$10,568,045.52	\$0.00
D	1231	TERRENOS	\$2,100,000.00	\$0.00	\$0.00	\$0.00	\$2,100,000.00	\$0.00
D	1235	CONSTRUCCIONES EN PROCESO EN BIENES DE DOMINIO PÚBLICO	\$165,751.31	\$0.00	\$0.00	\$0.00	\$165,751.31	\$0.00
D	1235-7	Instalaciones y Equipamiento en Construcciones en Proceso	\$150,351.31	\$0.00	\$0.00	\$0.00	\$150,351.31	\$0.00
D	1235-9	Trabajos de Acabados en Edificaciones y Otros Trabajos Especializados en Proceso	\$15,400.00	\$0.00	\$0.00	\$0.00	\$15,400.00	\$0.00
D	1236	CONSTRUCCIONES EN PROCESO EN BIENES PROPIOS	\$8,302,294.21	\$0.00	\$0.00	\$0.00	\$8,302,294.21	\$0.00
D	1236-2	Edificación no Habitacional en Proceso	\$8,012,174.73	\$0.00	\$0.00	\$0.00	\$8,012,174.73	\$0.00
D	1236-7	Instalaciones y Equipamiento en Construcciones en Proceso	\$290,119.48	\$0.00	\$0.00	\$0.00	\$290,119.48	\$0.00
D	1240	BIENES MUEBLES	\$28,564,081.05	\$0.00	\$0.00	\$0.00	\$28,564,081.05	\$0.00
D	1241	MOBILIARIO Y EQUIPO DE ADMINISTRACIÓN	\$2,071,462.55	\$0.00	\$0.00	\$0.00	\$2,071,462.55	\$0.00
D	1241-1	Muebles de Oficina y Estantería	\$201,116.69	\$0.00	\$0.00	\$0.00	\$201,116.69	\$0.00
D	1241-3	Equipo de Cómputo y de Tecnologías de la Información	\$1,811,338.15	\$0.00	\$0.00	\$0.00	\$1,811,338.15	\$0.00
D	1241-9	Otros Mobiliarios y Equipos de Administración	\$59,007.71	\$0.00	\$0.00	\$0.00	\$59,007.71	\$0.00
D	1242	MOBILIARIO Y EQUIPO EDUCACIONAL Y RECREATIVO	\$7,354,692.26	\$0.00	\$0.00	\$0.00	\$7,354,692.26	\$0.00
D	1242-1	Equipos y Aparatos Audiovisuales	\$225,410.98	\$0.00	\$0.00	\$0.00	\$225,410.98	\$0.00
D	1242-2	Aparatos Deportivos	\$21,855.56	\$0.00	\$0.00	\$0.00	\$21,855.56	\$0.00
D	1242-3	Cámaras Fotográficas y de Video	\$149,528.48	\$0.00	\$0.00	\$0.00	\$149,528.48	\$0.00

Nat.	Cuenta	Nombre de la cuenta	DEUDOR	ACREEDOR	DEUDOR	ACREEDOR	DEUDOR	ACREEDOR
D	1242-9	Otro Mobiliario y Equipo Educativo y Recreativo	\$6,957,897.24	\$0.00	\$0.00	\$0.00	\$6,957,897.24	\$0.00
D	1243	EQUIPO E INSTRUMENTAL MÉDICO Y DE LABORATORIO	\$3,137,505.78	\$0.00	\$0.00	\$0.00	\$3,137,505.78	\$0.00
D	1243-1	Equipo Médico y de Laboratorio	\$3,103,532.17	\$0.00	\$0.00	\$0.00	\$3,103,532.17	\$0.00
D	1243-2	Instrumental Médico y de Laboratorio	\$33,973.61	\$0.00	\$0.00	\$0.00	\$33,973.61	\$0.00
D	1244	VEHÍCULOS Y EQUIPO DE TRANSPORTE	\$1,158,994.39	\$0.00	\$0.00	\$0.00	\$1,158,994.39	\$0.00
D	1244-1	VEHÍCULOS Y EQUIPO TERRESTRE	\$975,099.99	\$0.00	\$0.00	\$0.00	\$975,099.99	\$0.00
D	1244-2	Carrocerías y Remolques	\$116,290.00	\$0.00	\$0.00	\$0.00	\$116,290.00	\$0.00
D	1244-5	Embarcaciones	\$67,604.40	\$0.00	\$0.00	\$0.00	\$67,604.40	\$0.00
D	1246	MAQUINARIA, OTROS EQUIPOS Y HERRAMIENTAS	\$13,891,426.07	\$0.00	\$0.00	\$0.00	\$13,891,426.07	\$0.00
D	1246-1	Maquinaria y Equipo Agropecuario	\$12,860,262.59	\$0.00	\$0.00	\$0.00	\$12,860,262.59	\$0.00
D	1246-2	Maquinaria y Equipo Industrial	\$152,160.14	\$0.00	\$0.00	\$0.00	\$152,160.14	\$0.00
D	1246-4	Sistemas de Aire Acondicionado, Calefacción y de Refrigeración Industrial y Comercial	\$216,981.85	\$0.00	\$0.00	\$0.00	\$216,981.85	\$0.00
D	1246-5	Equipo de Comunicación y Telecomunicación	\$145,138.74	\$0.00	\$0.00	\$0.00	\$145,138.74	\$0.00
D	1246-6	Equipos de Generación Eléctrica, Aparatos y Accesorios Eléctricos	\$119,673.06	\$0.00	\$0.00	\$0.00	\$119,673.06	\$0.00
D	1246-7	Herramientas y Máquinas-Herramienta	\$96,430.26	\$0.00	\$0.00	\$0.00	\$96,430.26	\$0.00
D	1246-9	Otros Equipos	\$300,779.43	\$0.00	\$0.00	\$0.00	\$300,779.43	\$0.00
D	1248	ACTIVOS BIOLÓGICOS	\$950,000.00	\$0.00	\$0.00	\$0.00	\$950,000.00	\$0.00
D	1248-5	Peces y Acuicultura	\$950,000.00	\$0.00	\$0.00	\$0.00	\$950,000.00	\$0.00
D	1250	ACTIVOS INTANGIBLES	\$522,346.22	\$0.00	\$0.00	\$0.00	\$522,346.22	\$0.00
D	1251	SOFTWARE	\$522,346.22	\$0.00	\$0.00	\$0.00	\$522,346.22	\$0.00
A	1260	DEPRECIACIÓN, DETERIORO Y AMORTIZACIÓN ACUMULADA DE BIENES	\$0.00	\$13,422,894.14	\$0.00	\$0.00	\$0.00	\$13,422,894.14
A	1263	DEPRECIACIÓN ACUMULADA DE BIENES MUEBLES	\$0.00	\$13,347,964.51	\$0.00	\$0.00	\$0.00	\$13,347,964.51
A	1265	AMORTIZACIÓN ACUMULADA DE ACTIVOS INTANGIBLES	\$0.00	\$74,929.63	\$0.00	\$0.00	\$0.00	\$74,929.63
D	1270	ACTIVOS DIFERIDOS	\$3,978,695.04	\$0.00	\$0.00	\$0.00	\$3,978,695.04	\$0.00
D	1271	ESTUDIOS, FORMULACIÓN Y EVALUACIÓN DE PROYECTOS PASIVO	\$3,978,695.04	\$0.00	\$0.00	\$0.00	\$3,978,695.04	\$0.00
A	2000	PASIVO	\$0.00	\$3,109,292.17	\$1,722,929.63	\$1,946,360.19	\$0.00	\$3,332,722.73
A	2100	PASIVO CIRCULANTE	\$0.00	\$3,109,292.17	\$1,722,929.63	\$1,946,360.19	\$0.00	\$3,332,722.73
A	2110	CUENTAS POR PAGAR A CORTO PLAZO	\$0.00	\$3,109,292.17	\$1,722,929.63	\$1,946,360.19	\$0.00	\$3,332,722.73
A	2111	SERVICIOS PERSONALES POR PAGAR A CORTO PLAZO	\$0.00	\$500,156.89	\$1,055,859.63	\$1,055,859.63	\$0.00	\$500,156.89
A	2111-1	Remuneración por pagar al Personal de carácter permanente a CP	\$0.00	\$63,734.38	\$661,699.72	\$661,699.72	\$0.00	\$63,734.38
A	2111-4	Seguridad Social y Seguros por pagar a CP	\$0.00	\$580,205.07	\$205,691.37	\$205,691.37	\$0.00	\$580,205.07
A	2112	PROVEEDORES POR PAGAR A CORTO PLAZO	\$0.00	\$672,742.46	\$663,839.04	\$413,108.25	\$0.00	\$422,011.67
A	2112-1	Deudas por Adquisición de Bienes y Contratación de Servicios por Pagar a CP	\$0.00	\$672,742.46	\$663,839.04	\$413,108.25	\$0.00	\$422,011.67
A	2115	TRANSFERENCIAS OTORGADAS POR PAGAR A CORTO PLAZO	\$0.00	\$355,607.39	\$0.00	\$0.00	\$0.00	\$355,607.39
A	2115-01	RENDIMIENTOS FINANCIEROS	\$0.00	\$320,057.39	\$0.00	\$0.00	\$0.00	\$320,057.39
A	2115-02	GOBIERNO DEL ESTADO	\$0.00	\$35,550.00	\$0.00	\$0.00	\$0.00	\$35,550.00
A	2117	RETENCIONES Y CONTRIBUCIONES POR PAGAR A CORTO PLAZO	\$0.00	\$1,578,422.07	\$348.80	\$474,510.15	\$0.00	\$2,052,583.42
A	2117-01	IMPUESTOS POR PAGAR	\$0.00	\$1,264,414.10	\$348.80	\$255,818.70	\$0.00	\$1,519,884.00
A	2117-02	PRESTAMOS A EMPLEADOS	\$0.00	\$108,650.56	\$0.00	\$13,000.08	\$0.00	\$121,650.64
A	2117-03	IPSSSET APORTACION PATRONAL	\$0.00	\$205,245.23	\$0.00	\$205,691.37	\$0.00	\$410,936.60
A	2117-71	Impuesto sobre nóminas y otros que se deriven de una relación laboral (G. Corriente)	\$0.00	\$112.18	\$0.00	\$0.00	\$0.00	\$112.18
A	2119	OTRAS CUENTAS POR PAGAR A CORTO PLAZO	\$0.00	\$2,363.36	\$2,882.16	\$2,882.16	\$0.00	\$2,363.36
A	2119-01	OTRAS CUENTAS POR PAGAR	\$0.00	\$2,363.36	\$2,882.16	\$2,882.16	\$0.00	\$2,363.36
A	3000	HACIENDA PÚBLICA/PATRIMONIO	\$0.00	\$44,185,731.20	\$0.00	\$3,162.05	\$0.00	\$44,188,893.25
A	3100	HACIENDA PÚBLICA/PATRIMONIO CONTRIBUIDO	\$0.00	\$611,937.91	\$0.00	\$0.00	\$0.00	\$611,937.91

Universidad Tecnológica del Mar de Tamaulipas Bicentenario  
TAMAULIPAS  
Balanza de Comprobación del 01/feb/2018 al 28/feb/2018

Nat.	Cuenta	Nombre de la cuenta	DEUDOR	ACREEDOR	DEUDOR	ACREEDOR	DEUDOR	ACREEDOR
A	3110	APORTACIONES	\$0.00	\$104,937.91	\$0.00	\$0.00	\$0.00	\$104,937.91
A	3120	DONACIONES DE CAPITAL	\$0.00	\$507,000.00	\$0.00	\$0.00	\$0.00	\$507,000.00
A	3200	HACIENDA PÚBLICA /PATRIMONIO GENERADO	\$0.00	\$43,573,793.29	\$0.00	\$3,162.05	\$0.00	\$43,576,955.34
A	3210	RESULTADOS DEL EJERCICIO (AHORRO/ DESAHORRO)	\$0.00	\$0.00	\$0.00	\$0.00	\$0.00	\$0.00
A	3220	RESULTADOS DE EJERCICIOS ANTERIORES	\$0.00	\$43,573,793.29	\$0.00	\$3,162.05	\$0.00	\$43,576,955.34
A	4000	INGRESOS Y OTROS BENEFICIOS	\$0.00	\$10,072,243.32	\$0.00	\$4,190,712.29	\$0.00	\$14,262,955.61
A	4100	INGRESOS DE GESTIÓN	\$0.00	\$1,000.00	\$0.00	\$0.00	\$0.00	\$1,000.00
A	4140	DERECHOS	\$0.00	\$1,000.00	\$0.00	\$0.00	\$0.00	\$1,000.00
A	4149	OTROS DERECHOS	\$0.00	\$1,000.00	\$0.00	\$0.00	\$0.00	\$1,000.00
A	4200	PARTICIPACIONES, APORTACIONES, TRANSFERENCIAS, ASIGNACIONES, SUBSIDIOS Y OTRAS AYUDAS	\$0.00	\$10,070,033.33	\$0.00	\$4,182,664.14	\$0.00	\$14,252,697.47
A	4210	PARTICIPACIONES Y APORTACIONES	\$0.00	\$3,617,097.13	\$0.00	\$3,446,128.14	\$0.00	\$7,063,225.27
A	4211	PARTICIPACIONES	\$0.00	\$2,126,344.13	\$0.00	\$2,272,128.14	\$0.00	\$4,398,472.27
A	4213	CONVENIOS	\$0.00	\$1,490,753.00	\$0.00	\$1,174,000.00	\$0.00	\$2,664,753.00
A	4220	TRANSFERENCIAS, ASIGNACIONES, SUBSIDIOS Y OTRAS AYUDAS	\$0.00	\$6,452,936.20	\$0.00	\$736,536.00	\$0.00	\$7,189,472.20
A	4221	TRANSFERENCIAS INTERNAS Y ASIGNACIONES DEL SECTOR PÚBLICO	\$0.00	\$6,452,936.20	\$0.00	\$736,536.00	\$0.00	\$7,189,472.20
A	4300	OTROS INGRESOS Y BENEFICIOS	\$0.00	\$1,209.99	\$0.00	\$8,048.15	\$0.00	\$9,258.14
A	4310	INGRESOS FINANCIEROS	\$0.00	\$1,209.99	\$0.00	\$1,048.15	\$0.00	\$2,258.14
A	4390	OTROS INGRESOS Y BENEFICIOS VARIOS	\$0.00	\$0.00	\$0.00	\$7,000.00	\$0.00	\$7,000.00
A	4399	OTROS INGRESOS Y BENEFICIOS VARIOS	\$0.00	\$0.00	\$0.00	\$7,000.00	\$0.00	\$7,000.00
D	5000	GASTOS Y OTRAS PÉRDIDAS	\$882,091.99	\$0.00	\$1,468,965.88	\$0.00	\$2,351,057.87	\$0.00
D	5100	GASTOS DE FUNCIONAMIENTO	\$882,091.99	\$0.00	\$1,468,965.88	\$0.00	\$2,351,057.87	\$0.00
D	5110	SERVICIOS PERSONALES	\$864,412.68	\$0.00	\$1,055,859.63	\$0.00	\$1,920,272.31	\$0.00
D	5111	REMUNERACIONES AL PERSONAL DE CARÁCTER PERMANENTE	\$659,167.45	\$0.00	\$661,699.72	\$0.00	\$1,320,867.17	\$0.00
D	5113	REMUNERACIONES ADICIONALES Y ESPECIALES	\$0.00	\$0.00	\$188,468.54	\$0.00	\$188,468.54	\$0.00
D	5114	SEGURIDAD SOCIAL	\$205,245.23	\$0.00	\$205,691.37	\$0.00	\$410,936.60	\$0.00
D	5120	MATERIALES Y SUMINISTROS	\$1,700.81	\$0.00	\$252,176.76	\$0.00	\$253,877.57	\$0.00
D	5121	MATERIALES DE ADMINISTRACIÓN, EMISIÓN DE DOCUMENTOS Y ARTÍCULOS OFICIALES	\$0.00	\$0.00	\$4,434.85	\$0.00	\$4,434.85	\$0.00
D	5122	ALIMENTOS Y UTENSILIOS	\$0.00	\$0.00	\$308.00	\$0.00	\$308.00	\$0.00
D	5125	PRODUCTOS QUÍMICOS, FARMACÉUTICOS Y DE LABORATORIO	\$0.00	\$0.00	\$225,000.00	\$0.00	\$225,000.00	\$0.00
D	5126	COMBUSTIBLES, LUBRICANTES Y ADITIVOS	\$1,700.81	\$0.00	\$14,536.11	\$0.00	\$16,236.92	\$0.00
D	5127	VESTUARIO, BLANCOS, PRENDAS DE PROTECCIÓN Y ARTÍCULOS DEPORTIVOS	\$0.00	\$0.00	\$7,197.80	\$0.00	\$7,197.80	\$0.00
D	5129	HERRAMIENTAS, REFACCIONES Y ACCESORIOS MENORES	\$0.00	\$0.00	\$700.00	\$0.00	\$700.00	\$0.00
D	5130	SERVICIOS GENERALES	\$15,978.50	\$0.00	\$160,929.49	\$0.00	\$176,907.99	\$0.00
D	5131	SERVICIOS BÁSICOS	\$1,613.84	\$0.00	\$19,331.51	\$0.00	\$20,945.35	\$0.00
D	5133	SERVICIOS PROFESIONALES, CIENTÍFICOS Y TÉCNICOS Y OTROS SERVICIOS	\$0.00	\$0.00	\$59,760.00	\$0.00	\$59,760.00	\$0.00
D	5134	SERVICIOS FINANCIEROS, BANCARIOS Y COMERCIALES	\$5,116.26	\$0.00	\$4,048.98	\$0.00	\$9,165.24	\$0.00
D	5135	SERVICIOS DE INSTALACIÓN, REPARACIÓN, MANTENIMIENTO Y CONSERVACIÓN	\$0.00	\$0.00	\$980.00	\$0.00	\$980.00	\$0.00
D	5136	SERVICIOS DE COMUNICACIÓN SOCIAL Y PUBLICIDAD	\$0.00	\$0.00	\$39,900.00	\$0.00	\$39,900.00	\$0.00
D	5137	SERVICIOS DE TRASLADO Y VIÁTICOS	\$9,016.40	\$0.00	\$26,909.00	\$0.00	\$35,925.40	\$0.00
D	5138	SERVICIOS OFICIALES	\$0.00	\$0.00	\$10,000.00	\$0.00	\$10,000.00	\$0.00
D	5139	OTROS SERVICIOS GENERALES	\$232.00	\$0.00	\$0.00	\$0.00	\$232.00	\$0.00
D	8000	CUENTAS DE ORDEN PRESUPUESTARIAS	\$0.00	\$0.00	\$12,899,894.05	\$12,899,894.05	\$0.00	\$0.00

Cuenta	Nombre de la cuenta	SALDO ANTERIOR		MOVIMIENTOS		SALDO ACTUAL	
		DEUDOR	ACREEDOR	DEUDOR	ACREEDOR	DEUDOR	ACREEDOR
0	LEY DE INGRESOS	\$0.00	\$0.00	\$5,490,756.69	\$5,490,756.69	\$0.00	\$0.00
0	LEY DE INGRESOS ESTIMADA	\$18,521,023.84	\$0.00	\$0.00	\$0.00	\$18,521,023.84	\$0.00
0-81	Participaciones	\$780,000.00	\$0.00	\$0.00	\$0.00	\$780,000.00	\$0.00
0-91	Transferencias Internas y Asignaciones al Sector Público	\$17,741,023.84	\$0.00	\$0.00	\$0.00	\$17,741,023.84	\$0.00
0	LEY DE INGRESOS POR EJECUTAR	\$0.00	\$8,449,990.51	\$4,182,664.14	\$0.00	\$0.00	\$4,267,326.37
0-44	Otros Derechos	\$0.00	-\$1,000.00	\$0.00	\$0.00	\$0.00	-\$1,000.00
0-81	Participaciones	\$0.00	-\$1,346,344.13	\$2,272,128.14	\$0.00	\$0.00	-\$3,618,472.27
0-83	Convenios	\$0.00	-\$1,490,753.00	\$1,174,000.00	\$0.00	\$0.00	-\$2,664,753.00
0-91	Transferencias Internas y Asignaciones al Sector Público	\$0.00	\$11,288,087.64	\$736,536.00	\$0.00	\$0.00	\$10,551,551.64
0	LEY DE INGRESOS DEVENGADA	\$0.00	\$2,974,421.57	\$1,308,092.55	\$4,182,664.14	\$0.00	\$5,848,993.16
0-44	Otros Derechos	\$0.00	\$1,000.00	\$0.00	\$0.00	\$0.00	\$1,000.00
0-81	Participaciones	\$0.00	\$1,491,135.37	\$1,075,806.35	\$2,272,128.14	\$0.00	\$2,687,457.16
0-83	Convenios	\$0.00	\$250,000.00	\$0.00	\$1,174,000.00	\$0.00	\$1,424,000.00
0-91	Transferencias Internas y Asignaciones al Sector Público	\$0.00	\$1,232,286.20	\$232,286.20	\$736,536.00	\$0.00	\$1,736,536.00
0	LEY DE INGRESOS RECAUDADA	\$0.00	\$7,096,611.76	\$0.00	\$1,308,092.55	\$0.00	\$8,404,704.31
0-81	Participaciones	\$0.00	\$635,208.76	\$0.00	\$1,075,806.35	\$0.00	\$1,711,015.11
0-83	Convenios	\$0.00	\$1,240,753.00	\$0.00	\$0.00	\$0.00	\$1,240,753.00
0-91	Transferencias Internas y Asignaciones al Sector Público	\$0.00	\$5,220,650.00	\$0.00	\$232,286.20	\$0.00	\$5,452,936.20
0	PRESUPUESTO DE EGRESOS	\$0.00	\$0.00	\$7,409,137.36	\$7,409,137.36	\$0.00	\$0.00
0	PRESUPUESTO DE EGRESOS APROBADO	\$0.00	\$18,521,023.84	\$0.00	\$0.00	\$0.00	\$18,521,023.84
0	PRESUPUESTO DE EGRESOS POR EJERCER	\$18,629,684.85	\$0.00	\$931,660.00	\$2,068,965.88	\$17,492,378.97	\$0.00
0	MODIFICACIONES AL PRESUPUESTO DE EGRESOS APROBADO	\$0.00	\$990,753.00	\$600,000.00	\$931,660.00	\$0.00	\$1,322,413.00
0	PRESUPUESTO DE EGRESOS COMPROMETIDO	\$0.00	\$0.00	\$1,468,965.88	\$1,468,965.88	\$0.00	\$0.00
0	PRESUPUESTO DE EGRESOS DEVENGADO	\$1,613.84	\$0.00	\$1,468,965.88	\$1,470,579.72	\$0.00	\$0.00
0	PRESUPUESTO DE EGRESOS EJERCIDO	\$0.00	\$0.00	\$1,470,579.72	\$1,468,965.88	\$1,613.84	\$0.00
0	PRESUPUESTO DE EGRESOS PAGADO	\$880,478.15	\$0.00	\$1,468,965.88	\$0.00	\$2,349,444.03	\$0.00
<b>Sumas =&gt;</b>		\$108,822,961.51	\$108,821,751.52	\$21,794,222.07	\$21,793,173.92	\$113,571,926.41	\$113,569,668.27

Analizar Diferencia =>

\$2,258.14

UNIVERSIDAD TECNOLÓGICA DEL MAR DE TAMAULIPAS BICENTENARIO



ESTADO DE ACTIVIDADES  
DEL 01 AL 28 DE FEBRERO 2018  
C.P. 02



	2018	2017
<b>4 INGRESOS Y OTROS BENEFICIOS</b>	<b>1,000</b>	<b>423,161</b>
4.1 Ingresos de la Gestión:		
4.1.1 Impuestos	0	0
4.1.2 Cuotas y Aportaciones de Seguridad Social	0	0
4.1.3 Contribuciones de Mejoras	0	0
4.1.4 Derechos	1,000	423,161
4.1.5 Productos de Tipo Corriente1	0	0
4.1.6 Aprovechamientos de Tipo Corriente	0	0
4.1.7 Ingresos por Venta de Bienes y Servicios	0	0
4.1.9 Ingresos no Comprendidos en las Fracciones de la Ley de Ingresos Causados en Ejercicios Fiscales Anteriores Pendientes de Liquidación o Pago	0	0
4.2 Participaciones, Aportaciones, Transferencias, Asignaciones, Subsidios y Otras Ayudas	3,885,375	19,183,887
4.2.1 Participaciones y Aportaciones	0	64,082
4.2.2 Transferencia, Asignaciones, Subsidios y Otras Ayudas	3,883,782	19,120,005
4.3 Otros Ingresos y Beneficios	1,593	17,875
4.3.1 Ingresos Financieros	1,593	0
4.3.2 Incremento por Variación de Inventarios	0	0
4.3.3 Disminución del Exceso de Estimaciones por Pérdida o Deterioro u Obsolescencia	0	0
4.3.4 Disminución del Exceso de Provisiones	0	0
4.3.9 Otros Ingresos y Beneficios Varios	0	17,875
<b>Total de Ingresos y Otros Beneficios</b>	<b>3,887,968</b>	<b>19,624,923</b>
<b>5 GASTOS Y OTRAS PÉRDIDAS</b>		
5.1 Gastos de Funcionamiento	1,970,087	17,569,090
5.1.1 Servicios Personales	1,613,574	12,541,793
5.1.2 Materiales y Suministros	299,125	1,591,297
5.1.3 Servicios Generales	356,513	3,436,000
5.2 Transferencia, Asignaciones, Subsidios y Otras Ayudas	0	27,000
5.2.1 Transferencias Internas y Asignaciones al Sector Público	0	0
5.2.2 Transferencias al Resto del Sector Público	0	0
5.2.3 Subsidios y Subvenciones Ayudas Sociales Pensiones y Jubilaciones	0	0
5.2.4 Ayudas Sociales	0	27,000
5.2.6 Transferencias a Fideicomisos, Mandatos y Contratos Análogos	0	0
5.2.7 Transferencias a la Seguridad Social	0	0
5.2.8 Donativos	0	0
5.2.9 Transferencias al Exterior	0	0
5.3 Participaciones y Aportaciones	0	0
5.3.1 Participaciones	0	0
5.3.2 Aportaciones	0	0
5.3.3 Convenios	0	0
5.4 Intereses, Comisiones y Otros Gastos de la Deuda Pública	0	0
5.4.1 Intereses de la Deuda Pública	0	0
5.4.2 Comisiones de la Deuda Pública	0	0
5.4.3 Gastos de la Deuda Pública	0	0
5.4.4 Costo por Coberturas	0	0
5.4.5 Apoyos Financieros	0	0
5.5 Otros Gastos y Pérdidas Extraordinarias	0	0
5.5.1 Estimaciones, Depreciaciones, Deterioros, Obsolescencia y Amortizaciones	0	0
5.5.2 Provisiones	0	0
5.5.3 Disminución de Inventarios	0	0
5.5.4 Aumento por Insuficiencia de Estimaciones por Pérdida o Deterioro y Obsolescencia	0	0
5.5.5 Aumento por Insuficiencia de Provisiones	0	0
5.5.9 Otros Gastos	0	0
5.6 Inversión Pública	0	0
5.6.1 Inversión Pública no Capitalizable	0	0
<b>Total de Gastos y Otras Pérdidas</b>	<b>1,970,087</b>	<b>17,596,090</b>
<b>Resultados del Ejercicio (Ahorro/Desahorro)</b>	<b>1,917,881</b>	<b>2,028,833</b>

"Bajo protesta de decir verdad declaramos que los Estados Financieros y sus Notas, son razonablemente correctos y son responsabilidad del emisor"

DR. ANTONIO GARZA DE YTA  
RECTOR

ENCARGADO DEL DEPTO. ADMINISTRACIÓN Y FINANZAS  
DIRECCIÓN DE ADMINISTRACIÓN Y FINANZAS  
CCT-28EUT0005X








2.1

Núm	Rubro/Partida	ENE	FEB	MAR	ABR	MAY	JUN	JUL	AGO	SEP	OCT	NOV	DIC	TOTAL
5.5.4	Aumento por Insuficiencia de Estimaciones por Pérdida o Deterioro u Obsolescencia	0	0	0	0	0	0	0	0	0	0	0	0	0
5.5.4.1	Aumento por Insuficiencia de Estimaciones por Pérdida o Deterioro u Obsolescencia	0	0	0	0	0	0	0	0	0	0	0	0	0
5.5.9	Otros Gastos	0	0	0	0	0	0	0	0	0	0	0	0	0
5.5.9.1	Gastos de Ejercicios Anteriores	0	0	0	0	0	0	0	0	0	0	0	0	0
5.5.9.4	Diferencias por Tipo de Cambio Negativas en Efectivo y Equivalentes	0	0	0	0	0	0	0	0	0	0	0	0	0
5.5.9.6	Resultado por Posición Monetaria	0	0	0	0	0	0	0	0	0	0	0	0	0
5.5.9.9	Otros Gastos Varios	0	0	0	0	0	0	0	0	0	0	0	0	0
<b>Total de Gastos y Otras Pérdidas:</b>		<b>876,715</b>	<b>1,392,497</b>	<b>0</b>	<b>0</b>	<b>0</b>	<b>0</b>	<b>0</b>	<b>0</b>	<b>0</b>	<b>0</b>	<b>0</b>	<b>0</b>	<b>2,269,212</b>
<b>Ahorro/Desahorro Neto del Ejercicio:</b>		<b>2,173,247</b>	<b>-557,677</b>	<b>0</b>	<b>0</b>	<b>0</b>	<b>0</b>	<b>0</b>	<b>0</b>	<b>0</b>	<b>0</b>	<b>0</b>	<b>0</b>	<b>1,615,570</b>

"Bajo protesta de decir verdad declaramos que los Estados Financieros y sus Notas, son razonablemente correctos y son responsabilidad del emisor"



UNIVERSIDAD TECNOLÓGICA DEL MAR  
DE TAMAULIPAS BICENTENARIO  
DEL 01 AL 28 DE FEBRERO 2018  
VICTORIA  
DR. ANTONIO GARZA DE YTA  
RECTOR



UNIVERSIDAD TECNOLÓGICA DEL MAR  
DE TAMAULIPAS BICENTENARIO  
LIC. ALDO A. FERNÁNDEZ PIER  
Certificada en la Norma ISO 9001-2008  
ENCARGADO DEL DEPTO. DE ADMINISTRACIÓN Y FINANZAS  
CC T-28EUT0005X  
DIRECCIÓN DE  
ADMINISTRACIÓN Y FINANZAS

	Origen (20XN-20XN-1)	Aplicación
<b>Activo</b>	-	+
<b>Activo Circulante</b>		
1.1.1 Efectivo y Equivalentes	15,110,447	
1.1.2 Derechos a Recibir Efectivo o Equivalentes	0	0
1.1.3 Derechos a Recibir Bienes o Servicios Inventario	0	
1.1.5 Almacenes	0	
1.1.6 Estimación por Pérdida o Deterioro de Activos Circulantes	0	
1.1.9 Otros Activos Circulantes	0	
<b>1.2 Activo No Circulante</b>		
1.2.1 Inversiones Financieras a Largo Plazo	0	
1.2.2 Derechos a Recibir Efectivo o Equivalentes a Largo Plazo	988,723	
1.2.3 Bienes Inmuebles, Infraestructura y Construcciones en Proceso Bienes Muebles	10,568,046	
1.2.4 Bienes muebles	27,592,804	
1.2.5 Activos Intangibles	522,346	
1.2.6 Depreciación, Deterioro y Amortización Acumulada de Bienes	13,422,894	
1.2.7 Activos Diferidos		
1.2.8 Estimación por Pérdida o Deterioro de Activos no Circulantes		
1.2.9 Otros Activos no Circulantes		
<b>Pasivo</b>	(20XN-1-20XN)	
<b>Pasivo Circulante</b>	+	-
2.1.1 Cuentas por Pagar a Corto Plazo		94,774
2.1.2 Documentos por Pagar a Corto Plazo		
2.1.3 Porción a Corto Plazo de la Deuda Pública a Largo Plazo		
2.1.4 Títulos y Valores a Corto Plazo		
2.1.5 Pasivos Diferidos a Corto Plazo		
2.1.6 Fondos y Bienes de Terceros en Garantía y/o Administración a Corto Plazo		
2.1.7 Provisiones a Corto Plazo		
2.1.9 Otros Pasivos a Corto Plazo		
<b>Pasivo No Circulante</b>		
2.2.1 Cuentas por Pagar a Largo Plazo Documentos por Pagar a Largo Plazo Deuda Pública a Largo Plazo		
2.2.2 Documentos por Pagar a Largo Plazo Deuda Pública a Largo Plazo		
2.2.3 Deuda Pública a Largo Plazo		
2.2.4 Pasivos Diferidos a Largo Plazo		
2.2.5 Fondos y Bienes de Terceros en Garantía y/o en Administración a Largo Plazo		
2.2.6 Provisiones a Largo Plazo		
<b>HACIENDA PÚBLICA/PATRIMONIO</b>	(20XN-1-20XN)	
<b>Hacienda Pública/Patrimonio Contribuido</b>	+	-
3.1.1 Aportaciones		
3.1.2 Actualización de la Hacienda Pública/Patrimonio		
3.1.3 Donaciones de Capital		
<b>Hacienda Pública/Patrimonio Generado</b>		
3.2.1 Resultados del Ejercicio (Ahorro/ Desahorro)	2,507,769	1,214,146
3.2.2 Resultados de Ejercicios Anteriores	0	
3.2.5 Revalúos		
3.2.6 Reservas		
3.2.7 Rectificaciones de Resultados de Ejercicios Anteriores		
<b>Exceso o Insuficiencia en la Actualización de la Hacienda Pública/Patrimonio</b>		
3.1 Resultado por Posición Monetaria		
3.2 Resultado por tenencia de Activos no Monetarios		

UNIVERSIDAD TECNOLÓGICA DEL MAR DE TAMAULIPAS BICENTENARIO

(C.F. 28/EUT0005X)  
RECTORÍA

DR. ANTONIO GARZA DE YTA  
RECTOR



UNIVERSIDAD TECNOLÓGICA DEL MAR  
DE TAMAULIPAS BICENTENARIO  
Certificada en la Norma ISO 9001-2008  
CCT-28/EUT0005X

LIC. ALDO FERRANDO DE  
ENCARGADO DE FISCALÍA Y FINANZAS

UNIVERSIDAD TECNOLÓGICA DEL MAR DE TAMAULIPAS BICENTENARIO



ESTADO DE FLUJOS DE EFECTIVO  
DEL 01 AL 28 DE FEBRERO 2018



	<u>2018</u>	<u>2017</u>
<b>Flujos de efectivo de las actividades de gestión</b>		
<i>Origen</i>		
<b>4.1 Ingresos de Gestión</b>		
4.1.4 Derechos	1,000	423,161
	1,000	423,161
<b>4.2 Participaciones, Aportaciones, Transferencias, Asignaciones, Subsidios y Otras Ayudas</b>	0	64,082
4.2.1. Aportaciones		
4.2.1. Convenios	0	64,082
<b>4.2.2. Transferencias, Asignaciones, Subsidios y Otras ayudas</b>	3,883,782	19,120,005
4.2.2. Transferencias Internas y Asignaciones del sector público	3,883,782	19,120,005
4.2.2. Subsidios y Subvenciones	0	0
4.2.2. Ayudas Sociales	0	0
<b>4.3 Otros Ingresos y Beneficios</b>	0	17,875
4.3.1 <u>Ingresos Financieros</u>	0	0
4.3.1. Intereses Ganados de Valores, Créditos, Bonos y Otros.	805	0
4.3.1. Otros Ingresos Financieros	0	0
4.3.9. Otros Ingresos y Beneficios Varios	0	0
<i>Aplicación</i>		
<b>5.1 Gastos de Funcionamiento</b>		17,569,089
5.1.1 <u>Servicios Personales</u>	1,613,574	12,541,793
5.1.2 <u>Materiales y Suministros</u>	299,125	1,591,297
5.1.3 <u>Servicios Generales</u>	356,513	3,436,000
	0	0
<b>5.2 Transferencias, asignaciones, Subsidios y Otras Ayudas</b>	0	0
5.2.4 Ayudas Sociales	0	27,000
<b>Flujo netos de efectivo por actividades de operación</b>	0	5,181,181
<b>Flujo de efectivo de las actividades de inversión</b>		
<i>Origen</i>		
Contribuciones de capital		
	0	0
Venta de activos fijos	0	0
Otros	0	0
<i>Aplicación</i>		
Bienes muebles y inmuebles	120,182	120,182

UNIVERSIDAD TECNOLÓGICA DEL MAR DE TAMAULIPAS BICENTENARIO



ESTADO DE FLUJOS DE EFECTIVO  
DEL 01 AL 28 DE FEBRERO 2018



5

Construcciones en proceso (Obra Pública)	0	0
Otros	0	0
<b>Flujo netos de efectivo por actividades de Inversión</b>	<b>-120,182</b>	<b>-120,182</b>
<b>Flujo de efectivo de las actividades de financiamiento</b>		
<b>Origen</b>		
<u>Endeudamiento neto</u>		
Interno		
Incremento de Otros Pasivos		0
Disminución de Activos Financieros	0	0
<b>Aplicación</b>		
Incremento de Activos Financieros	0	0
<u>Servicios de la Deuda</u>		
Interno		
Disminución de Otros Pasivos	0	0
<b>Flujo netos de efectivo por actividades de financiamiento</b>	<b>0</b>	<b>0</b>
<b>Incremento/Disminución neta en el efectivo y equivalentes al efectivo</b>	<b>6,388,230</b>	<b>4,258,699</b>
<b>Efectivo y equivalentes al efectivo al inicio del ejercicio</b>	<b>8,722,217</b>	<b>3,900,311</b>
<b>Efectivo y equivalentes al efectivo al final del ejercicio</b>	<b>15,110,447</b>	<b>8,159,010</b>

"Bajo protesta de su veracidad declaramos que los Estados Financieros y sus Notas, son razonablemente correctos y son responsabilidad del emisor"

UNIVERSIDAD TECNOLÓGICA DEL MAR DE TAMAULIPAS BICENTENARIO  
CCT. 28EUT0005X  
RECTORIA

DR. ANTONIO GARZA DE YTA  
RECTOR

UNIVERSIDAD TECNOLÓGICA DEL MAR DE TAMAULIPAS BICENTENARIO  
CCT. 28EUT0005X  
ENCARGADO DEL DEPTO. ADMÓN. Y FINANZAS  
DIRECCIÓN DE ADMINISTRACIÓN Y FINANZAS

	2018	2017		2018	2017
<b>1 ACTIVO</b>			<b>2 PASIVO</b>		
<b>1.1 Activo Circulante</b>			<b>2.1 Pasivo Circulante</b>		
<b>1.1.1 Efectivo y Equivalentes</b>	<b>16,099,170</b>	<b>3,694,629</b>	<b>2.1.1 Cuentas por Pagar a Corto Plazo</b>	<b>191,287</b>	<b>2,262,356</b>
1.1.1.1 Bancos/Tesorería	15,110,447	3,644,838	2.1.1.1 Servicios Personales por Pagar a Corto Plazo	0	34,456
1.1.1.3 Bancos/Dependencias y Otros	0	0	2.1.1.2 Proveedores por Pagar a Corto Plazo	0	424,066
1.1.1.4 Inversiones Temporales (Hasta 3 meses)	0	0	2.1.1.3 Contratistas por Obras Públicas por Pagar a Corto Plazo	0	0
1.1.1.5 Fondos con Afectación Específica	0	0	2.1.1.5 Transferencias Otorgadas por Pagar a Corto Plazo	0	316,642
1.1.1.6 Depósitos de Fondos de Terceros en Garantía y/o Administración	0	49,791	2.1.1.6 Intereses, Comisiones y Otros Gastos de la Deuda Pública por Pagar a Corto Plazo	0	0
1.1.1.9 Otros Efectivos y Equivalentes	0	0	2.1.1.7 Retenciones y Contribuciones por Pagar a Corto Plazo	191,287	1,487,192
<b>1.1.2 Derechos a Recibir Efectivo o Equivalentes</b>	<b>988,723</b>	<b>1,773,875</b>	2.1.1.9 Otras Cuentas por Pagar a Corto Plazo	0	0
1.1.2.1 Inversiones Financieras de Corto Plazo	988,723	928,610	<b>TOTAL DE PASIVO CIRCULANTE</b>	<b>191,287</b>	<b>2,262,356</b>
1.1.2.2 Cuentas por Cobrar a Corto Plazo	0	720,454	<b>TOTAL PASIVO</b>	<b>191,287</b>	<b>2,262,356</b>
1.1.2.3 Deudores Diversos por Cobrar a Corto Plazo	0	123,021			
1.1.2.4 Ingresos por Recuperar a Corto Plazo	0	0			
1.1.2.9 Otros Derechos a Recibir Efectivo o Equivalentes a Corto Plazo	0	1,790	<b>3 HACIENDA PÚBLICA/PATRIMONIO</b>		
<b>1.1.3 Derechos a Recibir Bienes o Servicios</b>	<b>0</b>	<b>0</b>	<b>3.1 HACIENDA PÚBLICA/PATRIMONIO CONTRIBUIDO</b>	<b>0</b>	<b>611,938</b>
1.1.3.1 Anticipo a Proveedores por Adquisición de Bienes y Prestación de Servicios a Corto Plazo	0	0	3.1.1 Aportaciones	0	104,938
1.1.3.2 Anticipo a Proveedores por Adquisición de Bienes Inmuebles y Muebles a Corto Plazo	0	0	3.1.2 Donaciones de Capital	0	507,000
			3.1.3 Actualizaciones de la Hacienda Pública/Patrimonio	0	0
<b>TOTAL DE ACTIVO CIRCULANTE</b>	<b>17,087,893</b>	<b>5,468,504</b>	<b>3.2 HACIENDA PÚBLICA/PATRIMONIO GENERADO</b>		<b>40,115,985</b>
<b>1.2 Activo No Circulante</b>			3.2.1 Resultado del Ejercicio (Ahorro/Desahorro)		1,326,305
1.2.2 Derechos a recibir efectivo o equivalentes a largo plazo	1,186,611	6,087,615	3.2.2 Resultado de Ejercicios Anteriores		38,789,680
1.2.2.9 Otros derechos a recibir efectivo o equivalentes a largo plazo	1,186,611	6,087,615	<b>TOTAL DE HACIENDA PÚBLICA/PATRIMONIO</b>	<b>40,307,272</b>	<b>2,874,294</b>
1.2.3 Bienes Inmuebles, infraestructura y construcciones en proceso	10,568,046	10,568,046			
1.2.3.1 Terrenos	2,100,000	2,100,000			
1.2.3.5 Construcción en proceso en bienes dominio público	165,751	165,751			
1.2.3.6 Construcción en proceso en bienes propios	8,302,294	8,302,294			
1.2.4 Bienes Muebles	27,592,804	27,472,622			
1.2.4.1 Mobiliario y Equipo de Administración	2,071,463	2,031,463			

	2018	2017	2018	2017
1.2.4.2	Mobiliario y Equipo Educativo y Recreativo	7,354,692	7,354,692	
1.2.4.3	Equipo e Instrumental Médico y de Laboratorio	3,116,228	3,116,228	
1.2.4.4	Equipo de Transporte	1,158,994	1,158,994	
1.2.4.6	Maquinaria, Otros Equipos y Herramientas	13,891,426	13,891,426	
1.2.5	Activos Intangibles	522,346	522,346	
1.2.5.1	Software	522,346	522,346	
1.2.5.1	Licencias	0	0	
1.2.6	Depreciación, Deterioro, y Amortización Acumulada de Bienes	13,422,894	13,422,894	
1.2.6.3	Depreciación Acumulada de Bienes Muebles	13,347,965	13,347,965	
1.2.6.5	Depreciación Acumulada de Activos Intangibles	74,930	74,930	
1.2.7	Estudios, Formulación y Evaluación de Proyectos	3,978,695	3,978,695	
1.2.7.1	Estudios, Formulación y Evaluación de Proyectos	3,978,695	3,978,695	
	<b>TOTAL DE ACTIVO NO CIRCULANTE</b>	<b>30,425,607</b>	<b>35,206,429</b>	
	<b>SUMA DE ACTIVOS</b>	<b>47,513,500</b>	<b>40,674,933</b>	
			<b>TOTAL DE PASIVO Y PATRIMONIO</b>	
			<b>40,498,558</b>	<b>5,136,650</b>

CUENTAS DE ORDEN CONTABLES Y PRESUPUESTALES

8.1	LEY DE INGRESOS		8.2	PRESUPUESTO DE EGRESOS	
8.1.1	Ley de Ingresos Estimada	18,099,888	8.2.1	Presupuesto de Egresos Aprobado	18,099,888
8.1.2	Ley de Ingresos por Ejercer	5,134,799	8.2.2	Presupuesto de Egresos por Ejercer	2,062,717
8.1.3	Modificaciones a la Ley de Ingresos Estimada	0	8.2.3	Modificaciones al Presupuesto de Egresos Aprobado	0
8.1.4	Ley de Ingresos Devengada	0	8.2.4	Presupuesto de Egresos Comprobado	17,204,444
8.1.5	Ley de Ingresos Recaudada	3,048,962	8.2.5	Presupuesto de Egresos Devengado	11,661,914
			8.2.6	Presupuesto de Egresos Ejercidos	11,598,698
			8.2.7	Presupuesto de Egresos Pagados	11,590,440

UNIVERSIDAD TECNOLÓGICA DEL MAR DE TAMAULIPAS BICENTENARIO

CCT: 2851T0005X

RECTORIA

DR. ANTONIO GARZA DE YTA  
RECTOR

UNIVERSIDAD TECNOLÓGICA DEL MAR DE TAMAULIPAS BICENTENARIO  
Certificada en la Norma ISO 9001-2008


CCT: 2851T0005X

DIRECCIÓN DE ADMINISTRACIÓN Y FINANZAS

LIC. ALDO A. FERNÁNDEZ PIER  
ENCARGADO DEL DEPTO. ADMON Y FINANZAS

	Concepto	Hacienda Pública/Patrimonio Contribuido	Hacienda Pública/Patrimonio Generado de Ejercicios Anteriores	Hacienda Pública/Patrimonio Generado del Ejercicio	Ajustes por cambios de valor	TOTAL
	Rectificaciones de Resultados de Ejercicios Anteriores	0	0	0		0
	Patrimonio Neto Inicial Ajustado del Ejercicio	708,764	0	0	0	708,764
3.1.1	Aportaciones	201,764	0	0		201,764
3.1.2	Actualización de la Hacienda Pública/Patrimonio	0	0	0		0
3.1.3	Donaciones de Capital	507,000	0	0		507,000
	<b>Variaciones de la Hacienda Pública/Patrimonio Neto del Ejercicio</b>	0	42,227,467	40,972,927	0	83,200,394
3.2.1	Resultados del Ejercicio (Ahorro/Desahorro)	0	0	2,173,247		2,173,247
3.2.2	Resultado de Ejercicios Anteriores	0	42,227,467	38,799,680		81,027,147
3.2.5	Revalúos	0	0	0		0
3.2.6	Reservas	0	0	0		0
	<b>Hacienda Pública/Patrimonio Neto al Final del Ejercicio 20XN-1</b>	708,764	42,227,467	40,972,927	0	83,909,158
	<b>Cambios en la Hacienda Pública/Patrimonio 20XN</b>	-96,826	0	0	0	-96,826
3.1.1	Aportaciones	-96,826	0	0		-96,826
3.1.2	Actualización de la Hacienda Pública/Patrimonio	0	0	0		0
3.1.3	Donaciones de Capital	0	0	0		0
	<b>Variaciones de la Hacienda Pública/Patrimonio Neto del Ejercicio</b>	0	-3,437,788	112,159	0	-1,264,541
3.2.1	Resultados del Ejercicio (Ahorro/Desahorro)	0	0	2,173,247		2,173,247
3.2.2	Resultado de Ejercicios Anteriores	0	-3,437,788	0		-3,437,788
3.2.5	Revalúos	0	0	0		0
3.2.6	Reservas	0	0	0		0
	Otras variaciones de la Hacienda Pública/Patrimonio neto	0	0	0		0
	<b>Saldo Neto en la Hacienda Pública/Patrimonio 20XN</b>	611,938	38,789,680	41,085,086	0	82,547,792

CCT-28EUT0005X  
RECTORIA



**DR. ANTONIO GARZA DE YTA**  
RECTOR

**UTMART**  
UNIVERSIDAD TECNOLÓGICA DEL MAR  
DE TAMAULIPAS BICENTENARIO  
ENCARGADO DEL DEPTO. ADMÓN. Y FINANZAS  
Certificada en la Norma ISO 9001-2008  
CCT-28EUT0005X  
DIRECCIÓN DE  
ADMINISTRACIÓN Y FINANZAS

**A. NOTAS DE DESGLOSE**

**Información Contable**

**1. Notas al Estado de Situación Financiera**

**Efectivo y equivalentes**

Cuenta específica	Cuenta Bancaria	Tipo de Subsidio	Importe al 28-Febrero-2018
1112-01-001	CTA.-664854373		
1112-01-002	CTA.-663297731	Federal Matriz	1,135,065
1112-01-003	CTA.-664854382	Ingresos Propios	267,611
1112-01-004	CTA.-0804630690	Biblioteca: FADOES	287,437
1112-01-005	CTA-0839447797	Fondo de Contingencia	2,003,485
1112-01-007	CTA.-0862445166	Federal 1000	126,688
1112-01-008	CTA.-0862445175	Federal 2000	10,485
1112-01-009	CTA.-0864691659	Federal 3000	11,059
1112-01-010	CTA.-0864691668	Estatad 1000	77,545
1112-01-011	CTA.-0864691677	Estatad 2000	10,113
1112-01-012	CTA.-0864691686	Estatad 3000	10,389
1112-01-013	CTA.-0249993370	PROYECTO ALDAMA	540,749
1112-01-014	CTA.-0240595539	Repoblamiento Altamira	5,800
1112-01-015	CTA.-0255582476	Factibilidad en Laguna Morales	0
1112-01-016	CTA.-0409965005	Estatad compensaciones	86,033
1112-01-020	CTA.-0421556843	PRODEP 2015	17,158
1112-01-021	CTA.-0442261236	CAPACITACION SECTOR NAVAL	17,699
1112-01-023	CTA.-0465682054	FEDERAL EJERCICIO 2016	25,937
1112-01-024	CTA.-0469986497	PETROFAC	25,960
1112-01-025	CTA.-0471653934	PFCE	143,009
1112-01-026	CTA.-0490113514	FEDERAL EJERCICIO 2017	36,868
1112-01-027	CTA.-0304707935	PROYECTO HIBRIDACION BAGRE	0
1112-01-028	CTA.-0304710047	PROYECTO SISTEMA DE OXIGENACION	2,332,538
1112-01-029	CTA.-0306176272	ESTATAL 1000 EJERCICIO 2017	944,666
1112-01-030	CTA.-0306169890	ESTATAL 3000 EJERCICIO 2017	158,488
1112-01-031	CTA.-0306863705	ESTATAL IMPTO COMPENSACION 2017	225,034
1112-01-033	CTA.-0306173682	ESTATAL 2000 EJERCICIO 2017	78,253
1112-01-034	CTA.-0865572960	PROYECTO TANCOL	4,045,389
1112-01-035	CTA.-0865572933	PROYECTO TILAPIA	15,488
1112-01-036	CTA.-0865572951	PROYECTO OSTION	1,981,150
1112-01-037	CTA.-0334427397	PFCE 2017	15,151
	CTA.-0594175166	REPOBLAMIENTO GUEMEZ	1
	CTA.-0595108031	FEDERAL EJERCICIO FISCAL 2018	1
	CTA.-0355137114	CAPITULO 1000 ESTATAL 2018	358,043
	CTA.-0355137123	CAPITULO 2000 ESTATAL 2018	4,178
	CTA.-0594023221	CAPITULO 3000 ESTATAL 2018	101,458
	CTA.-0595104341	CAPITULO 4000 ESTATAL 2018	1
	CTA.-0594175157		1
1112-02-001	CTA.-65504976758	COMPENSACION	11,520
1116-02-0001	COMISION FEDERAL DE ELECTRICIDAD	Ejercicio 2012	38,643
1116-02-0002	JOSE ALEJANDRO RAMOS RODRIGUEZ	GARANTIA DE LAUDO	11,148

**Derechos a recibir efectivo y equivalentes, y Bienes o Servicios a Recibir**

1121	INVERSIONES FINANCIERAS DE CORTO PLAZO	Saldo Incurrido en el Ejercicio 2017	988,723
1122	CUENTAS POR COBRAR A CORTO PLAZO	Saldo Incurrido en el Ejercicio 2017	0
1123	DEUDORES DIVERSOS POR COBRAR A CORTO PLAZO	Saldo Incurrido en el Ejercicio 2017	273,184
1129	OTROS DERECHOS A RECIBIR EFECTIVO O EQUIVALENTES A	Saldo Incurrido en el Ejercicio 2017	0
1131	ANTICIPO A PROVEEDORES POR ADQUISICIÓN DE BIENES Y	Saldo Incurrido en el Ejercicio 2017	0

**Bienes Muebles, Inmuebles e Intangibles**

1231-01	Terrenos	Saldo al 28/FEBRERO/2018	2,100,000
1235-7-6171	Instalaciones y equipamiento en construcciones	Saldo al 28/FEBRERO/2018	150,351
1235-9-6191	Trabajos de acabados en edificaciones y otros trab	Saldo al 28/FEBRERO/2018	15,400
1236-2-6221	Edificación no habitacional	Saldo al 28/FEBRERO/2018	8,012,175
1236-7-6272	Equipamiento e instalaciones	Saldo al 28/FEBRERO/2018	290,119
1241-1-5111	Muebles de oficina y estantería	Saldo al 28/FEBRERO/2018	201,117
1241-3-5151	Equipo de cómputo y de tecnología de la Informació	Saldo al 28/FEBRERO/2018	1,771,338
1241-9-5191	Otros mobiliarios y equipos de administración	Saldo al 28/FEBRERO/2018	59,008
1242-1-5211	Equipos y aparatos audiovisuales	Saldo al 28/FEBRERO/2018	225,411
1242-2-5221	Aparatos deportivos	Saldo al 28/FEBRERO/2018	21,856
1242-3-5231	CAMARAS FOTOGRAFICAS Y DE VIDEO	Saldo al 28/FEBRERO/2018	149,528
1242-9-5291	Otro mobiliario y equipo educacional y recreativo	Saldo al 28/FEBRERO/2018	6,634,897
1242-9-5292	Otro mobiliario y equipo recreativo	Saldo al 28/FEBRERO/2018	323,000
1243-1-5311	Equipo médico y de laboratorio	Saldo al 28/FEBRERO/2018	2,520,027
1243-1-5321	Instrumental médico y de laboratorio	Saldo al 28/FEBRERO/2018	583,505
1243-2-5321	Instrumental médico y de laboratorio	Saldo al 28/FEBRERO/2018	12,696
1244-1-5411	Vehículos y equipo terrestre	Saldo al 28/FEBRERO/2018	975,100
1244-2-5421	Carrocerías y remolques	Saldo al 28/FEBRERO/2018	116,290
1244-5-5451	Embarcaciones	Saldo al 28/FEBRERO/2018	67,604
1246-1-5611	MAQUINARIA Y EQUIPO AGROPECUARIO	Saldo al 28/FEBRERO/2018	12,860,263
1246-2-5621	MAQUINARIA Y EQUIPO INDUSTRIAL	Saldo al 28/FEBRERO/2018	152,160
1246-4-5641	Sistemas de aire acondicionado, calefacción y de r	Saldo al 28/FEBRERO/2018	181,982
1246-5-5651	Equipo de comunicación y telecomunicación	Saldo al 28/FEBRERO/2018	145,139



**C. NOTAS DE GESTIÓN ADMINISTRATIVA**

**1. Introducción**  
 Los estados

**2. Panorama Económico y financiero**  
 Derivado del

**3. Autorización e Historia**  
 El 30 de julio

**4. Organización y objeto social**

La Universidad, tendrá por objeto:

educación superior en

Desarrollar estudios o

III.- Desarrollar programas de apoyo técnico, marítimo y pesquero en beneficio de la comunidad;

IV.-

Promover la

Desarrollar

VI.- Realizar

**Principales atribuciones**

"I.- Impartir educación

tecnológica a los alumnos

expresados en el

II.- Otorgar títulos o

grados de

III.- Promover el intercambio

de estudiantes;

IV.- Establecer los

procedimientos

V.- Impartir educación del mismo ciclo, a través de las modalidades escolar y extraescolar;

VI.- Diseñar y ejecutar su Plan Institucional de Desarrollo;

VII.- Entre otras."

La Universidad estará organizada de la siguiente manera:

I.- El Consejo Directivo como órgano de gobierno;

II.- El Rector de la Universidad;

III.- Los Directores de Área;

IV.- Los Directores de Carrera;

V.- Los Subdirectores;

VI.- Las Jefaturas de Departamento y de Unidades Administrativas;

VII.- Los Órganos Colegiados; y

VIII.- Un Comisario.

Los principales cambios en su estructura desde su inicio al 31 de diciembre 2016, se presentan en la siguiente tabla:

Categoría	Puesto	2010	2011	2012	2013	2014	2015	2016	31-dic-17
200	Rector	1	1	1	1	1	1	1	1
190	Directores y Abogado General	5	5	5	4	5	4	2	1
160	Jefe de Departamento	2	4	4	9	9	5	5	5
160	Profesor de Tiempo Completo	5	6	7	59 HSM	73 HSM	9	9	9
160	Horas de Asignatura (HSM:= Hora semana mes)	70 HSM	15 HSM	69 HSM	2	2	258HSM	360HSM	177HSM
150	Coordinadores	1	2	2	0	2	2	2	2
150	Auxiliares de laboratorio	0	0	0	3	2	4	4	4
150	Jefes de oficina	1	3	3	0	0	2	2	2
150	Ingeniero en Sistemas	0	0	0	0	1	0	0	0
149	Secretaria de Director	0	1	0	0	0	1	1	1
149	Auxiliares Académico	0	0	0	0	0	1	1	1
149	Técnico Especializado en Mantenimiento	1	0	0	2	2	0	0	0
147	Mantenimiento	1	2	2	30	33	2	1	3
	<b>Total</b>	<b>22</b>	<b>25</b>	<b>29</b>			<b>32</b>	<b>28</b>	<b>29</b>

**Obligaciones Fiscales**

Actividad: Escuelas de educación superior pertenecientes al sector público

1. Declaración y pago provisional mensual de retenciones del Impuesto sobre la renta (ISR) por sueldos y salarios;

2.

Declaración

3.

Declaración


4. Declaración Informativa anual de sueldo para el empleo;

5.

Declaración

6.

Declaración



**5. Base de preparación de los Estados Financieros**

Normatividad establecida en la Ley General de Contabilidad Gubernamental y demás disposiciones aplicables.

**6. Políticas de contabilidad significativas**

No aplica

**7. Posición en moneda extranjera y protección de riesgo cambiario**

No aplica

**8. Reporte analítico del Activo**

Formato 6

**9. Fidelcomisos, mandatos y análogos**

No aplica

**10. Reporte de la recaudación**

4149-01	INSCRIPCION	Otros Derechos	0
4149-02	LIBROS	Otros Derechos	0
4149-05	CARGO EXTEMPORANEO	Otros Derechos	0
4149-06	ESTATAL- INGRESOS PROPIOS	Otros Derechos	0
4213-01	CAPACITACION SECTOR NAVAL	Participaciones y Aportaciones	0
4213-02	PROYECTO ENGORDA TILAPIA	Participaciones y Aportaciones	0
4213-03	PROYECTO CONSTRUCCION	Participaciones y Aportaciones	0
4213-04	PROYECTO	Participaciones y Aportaciones	0
4213-05	PFCE 2016	Participaciones y Aportaciones	0
4213-06	PROYECTO HIBRIDACION BAGRE	Participaciones y Aportaciones	0
4221-01	FEDERAL	Transferencias, Asignaciones, Subsidios y Otras ayudas	0
4221-02	ESTATAL	Transferencias, Asignaciones, Subsidios y Otras ayudas	834,820
4399	OTROS INGRESOS Y BENEFICIOS VARIOS	Otros Ingresos y Beneficios	1,000
		Saldo al 28/octubre/2018	835,820

**11. Información sobre la deuda y reporte analítico de la deuda pública**

No aplica

**12. Calificaciones otorgadas**

Recertificación Política ISO 9001-2008 en Abril 2015

**13. Procesos de mejora**

En la universidad se

**14. Información por segmentos**

No aplica

**15. Eventos posteriores al cierre**

No aplica

**16. Partes relacionadas**

No aplica

**17. Responsabilidad sobre la representación razonable de los Estados Financieros**

Los Estados Financieros

UNIVERSIDAD TECNOLÓGICA DEL MAR DE TAMAULIPAS BICENTENARIO

CC1-28EUT0005  
RECTORÍA

DR. ANTONIO GARZA DE YTA  
RECTOR



UNIVERSIDAD TECNOLÓGICA DEL MAR DE TAMAULIPAS BICENTENARIO  
Certificada en la Norma ISO 9001-2008  
CC1-28EUT0005X  
DIRECCIÓN DE ADMINISTRACIÓN Y FINANZAS

LIC. ALDO A. FERNÁNDEZ PIER  
ENCARGADO DEL DEPTO. ADMIN Y FINANZAS