



SEP
SECRETARÍA DE
EDUCACIÓN PÚBLICA



UNIVERSIDAD TECNOLÓGICA DEL MAR DE TAMAULIPAS BICENTENARIO.

INFORME FINANCIERO ENERO 2018.

Nat.	Cuenta	Nombre de la cuenta	DEUDOR	ACREEDOR	DEUDOR	ACREEDOR	DEUDOR	ACREEDOR
D	1000	ACTIVO	\$46,849,689.48	\$0.00	\$17,208,890.96	\$7,571,405.74	\$56,485,174.70	\$0.00
D	1100	ACTIVO CIRCULANTE	\$10,551,800.79	\$0.00	\$17,206,890.96	\$7,571,405.74	\$20,187,286.01	\$0.00
D	1110	EFFECTIVO Y EQUIVALENTES	\$9,503,831.25	\$0.00	\$7,130,929.94	\$470,839.77	\$16,163,921.42	\$0.00
D	1112	BANCOS/TESORERÍA	\$8,732,924.57	\$0.00	\$7,130,320.25	\$470,839.77	\$15,392,405.05	\$0.00
D	1112-01	BANORTE	\$8,717,954.58	\$0.00	\$7,130,320.25	\$469,099.77	\$15,379,175.06	\$0.00
D	1112-02	SANTANDER	\$14,969.99	\$0.00	\$0.00	\$1,740.00	\$13,229.99	\$0.00
D	1114	INVERSIONES TEMPORALES (HASTA 3 MESES)	\$721,116.05	\$0.00	\$609.69	\$0.00	\$721,725.74	\$0.00
D	1114-01	RECURSO FEDERAL	\$721,116.05	\$0.00	\$609.69	\$0.00	\$721,725.74	\$0.00
D	1116	DEPÓSITOS DE FONDOS DE TERCEROS EN GARANTÍA Y/O ADMINISTRACIÓN	\$49,790.63	\$0.00	\$0.00	\$0.00	\$49,790.63	\$0.00
D	1116-02	DEPOSITOS DE ADMINISTRACION	\$49,790.63	\$0.00	\$0.00	\$0.00	\$49,790.63	\$0.00
D	1120	DERECHOS A RECIBIR EFFECTIVO O EQUIVALENTES	\$1,032,416.54	\$0.00	\$10,075,961.02	\$7,100,565.97	\$4,007,811.59	\$0.00
D	1121	INVERSIONES FINANCIERAS DE CORTO PLAZO	\$265,732.93	\$0.00	\$189.63	\$0.00	\$265,922.56	\$0.00
D	1121-01	INVERSIONES	\$265,732.93	\$0.00	\$189.63	\$0.00	\$265,922.56	\$0.00
D	1122	CUENTAS POR COBRAR A CORTO PLAZO	\$473,028.21	\$0.00	\$10,070,033.33	\$7,096,611.76	\$3,446,449.78	\$0.00
D	1123	DEUDORES DIVERSOS POR COBRAR A CORTO PLAZO	\$291,032.03	\$0.00	\$4,000.00	\$3,954.21	\$291,077.82	\$0.00
D	1123-01	DEUDORES DIVERSOS	\$291,032.03	\$0.00	\$4,000.00	\$3,954.21	\$291,077.82	\$0.00
D	1124	INGRESOS POR RECUPERAR A CORTO PLAZO	\$0.00	\$0.00	\$1,000.00	\$0.00	\$1,000.00	\$0.00
D	1129	OTROS DERECHOS A RECIBIR EFFECTIVO O EQUIVALENTES A CORTO PLAZO	\$2,623.37	\$0.00	\$738.06	\$0.00	\$3,361.43	\$0.00
D	1129-01	SUBSIDIO AL EMPLEO	\$2,623.37	\$0.00	\$738.06	\$0.00	\$3,361.43	\$0.00
D	1130	DERECHOS A RECIBIR BIENES O SERVICIOS	\$15,553.00	\$0.00	\$0.00	\$0.00	\$15,553.00	\$0.00
D	1131	ANTICIPO A PROVEEDORES POR ADQUISICIÓN DE BIENES Y PRESTACIÓN DE SERVICIOS A CORTO PLAZO	\$15,553.00	\$0.00	\$0.00	\$0.00	\$15,553.00	\$0.00
D	1131-01	ANTICIPO A PROVEEDORES	\$15,553.00	\$0.00	\$0.00	\$0.00	\$15,553.00	\$0.00
D	1200	ACTIVO NO CIRCULANTE	\$36,297,888.69	\$0.00	\$0.00	\$0.00	\$36,297,888.69	\$0.00
D	1220	DERECHOS A RECIBIR EFFECTIVO O EQUIVALENTES A LARGO PLAZO	\$6,087,615.00	\$0.00	\$0.00	\$0.00	\$6,087,615.00	\$0.00
D	1229	OTROS DERECHOS A RECIBIR EFFECTIVO O EQUIVALENTES A LARGO PLAZO	\$6,087,615.00	\$0.00	\$0.00	\$0.00	\$6,087,615.00	\$0.00
D	1230	BIENES INMUEBLES, INFRAESTRUCTURA Y CONSTRUCCIONES EN PROCESO	\$10,568,045.52	\$0.00	\$0.00	\$0.00	\$10,568,045.52	\$0.00
D	1231	TERRENOS	\$2,100,000.00	\$0.00	\$0.00	\$0.00	\$2,100,000.00	\$0.00
D	1235	CONSTRUCCIONES EN PROCESO EN BIENES DE DOMINIO PÚBLICO	\$165,751.31	\$0.00	\$0.00	\$0.00	\$165,751.31	\$0.00
D	1235-7	Instalaciones y Equipamiento en Construcciones en Proceso	\$150,351.31	\$0.00	\$0.00	\$0.00	\$150,351.31	\$0.00
D	1235-9	Trabajos de Acabados en Edificaciones y Otros Trabajos Especializados en Proceso	\$15,400.00	\$0.00	\$0.00	\$0.00	\$15,400.00	\$0.00
D	1236	CONSTRUCCIONES EN PROCESO EN BIENES PROPIOS	\$8,302,294.21	\$0.00	\$0.00	\$0.00	\$8,302,294.21	\$0.00
D	1236-2	Edificación no Habitacional en Proceso	\$8,012,174.73	\$0.00	\$0.00	\$0.00	\$8,012,174.73	\$0.00
D	1236-7	Instalaciones y Equipamiento en Construcciones en Proceso	\$290,119.48	\$0.00	\$0.00	\$0.00	\$290,119.48	\$0.00
D	1240	BIENES MUEBLES	\$28,564,081.05	\$0.00	\$0.00	\$0.00	\$28,564,081.05	\$0.00
D	1241	MOBILIARIO Y EQUIPO DE ADMINISTRACIÓN	\$2,071,462.55	\$0.00	\$0.00	\$0.00	\$2,071,462.55	\$0.00
D	1241-1	Muebles de Oficina y Estantería	\$201,116.69	\$0.00	\$0.00	\$0.00	\$201,116.69	\$0.00
D	1241-3	Equipo de Cómputo y de Tecnologías de la Información	\$1,811,338.15	\$0.00	\$0.00	\$0.00	\$1,811,338.15	\$0.00
D	1241-9	Otros Mobiliarios y Equipos de Administración	\$59,007.71	\$0.00	\$0.00	\$0.00	\$59,007.71	\$0.00
D	1242	MOBILIARIO Y EQUIPO EDUCACIONAL Y RECREATIVO	\$7,354,692.26	\$0.00	\$0.00	\$0.00	\$7,354,692.26	\$0.00
D	1242-1	Equipos y Aparatos Audiovisuales	\$225,410.98	\$0.00	\$0.00	\$0.00	\$225,410.98	\$0.00
D	1242-2	Aparatos Deportivos	\$21,855.56	\$0.00	\$0.00	\$0.00	\$21,855.56	\$0.00
D	1242-3	Cámaras Fotográficas y de Video	\$149,528.48	\$0.00	\$0.00	\$0.00	\$149,528.48	\$0.00

Nat.	Cuenta	Nombre de la cuenta	DEUDOR	ACREEDOR	DEUDOR	ACREEDOR	DEUDOR	ACREEDOR
D	1242-9	Otro Mobiliario y Equipo Educativo y Recreativo	\$6,957,897.24	\$0.00	\$0.00	\$0.00	\$6,957,897.24	\$0.00
D	1243	EQUIPO E INSTRUMENTAL MÉDICO Y DE LABORATORIO	\$3,137,505.78	\$0.00	\$0.00	\$0.00	\$3,137,505.78	\$0.00
D	1243-1	Equipo Médico y de Laboratorio	\$3,103,532.17	\$0.00	\$0.00	\$0.00	\$3,103,532.17	\$0.00
D	1243-2	Instrumental Médico y de Laboratorio	\$33,973.61	\$0.00	\$0.00	\$0.00	\$33,973.61	\$0.00
D	1244	VEHÍCULOS Y EQUIPO DE TRANSPORTE	\$1,158,994.39	\$0.00	\$0.00	\$0.00	\$1,158,994.39	\$0.00
D	1244-1	VEHÍCULOS Y EQUIPO TERRESTRE	\$975,099.99	\$0.00	\$0.00	\$0.00	\$975,099.99	\$0.00
D	1244-2	Carrocerías y Remolques	\$116,290.00	\$0.00	\$0.00	\$0.00	\$116,290.00	\$0.00
D	1244-5	Embarcaciones	\$67,604.40	\$0.00	\$0.00	\$0.00	\$67,604.40	\$0.00
D	1246	MAQUINARIA, OTROS EQUIPOS Y HERRAMIENTAS	\$13,891,426.07	\$0.00	\$0.00	\$0.00	\$13,891,426.07	\$0.00
D	1246-1	Maquinaria y Equipo Agropecuario	\$12,860,262.59	\$0.00	\$0.00	\$0.00	\$12,860,262.59	\$0.00
D	1246-2	Maquinaria y Equipo Industrial	\$152,160.14	\$0.00	\$0.00	\$0.00	\$152,160.14	\$0.00
D	1246-4	Sistemas de Aire Acondicionado, Calefacción y de Refrigeración Industrial y Comercial	\$216,981.85	\$0.00	\$0.00	\$0.00	\$216,981.85	\$0.00
D	1246-5	Equipo de Comunicación y Telecomunicación	\$145,138.74	\$0.00	\$0.00	\$0.00	\$145,138.74	\$0.00
D	1246-6	Equipos de Generación Eléctrica, Aparatos y Accesorios Eléctricos	\$119,673.06	\$0.00	\$0.00	\$0.00	\$119,673.06	\$0.00
D	1246-7	Herramientas y Máquinas-Herramienta	\$96,430.26	\$0.00	\$0.00	\$0.00	\$96,430.26	\$0.00
D	1246-9	Otros Equipos	\$300,779.43	\$0.00	\$0.00	\$0.00	\$300,779.43	\$0.00
D	1248	ACTIVOS BIOLÓGICOS	\$950,000.00	\$0.00	\$0.00	\$0.00	\$950,000.00	\$0.00
D	1248-5	Peces y Acuicultura	\$950,000.00	\$0.00	\$0.00	\$0.00	\$950,000.00	\$0.00
D	1250	ACTIVOS INTANGIBLES	\$522,346.22	\$0.00	\$0.00	\$0.00	\$522,346.22	\$0.00
D	1251	SOFTWARE	\$522,346.22	\$0.00	\$0.00	\$0.00	\$522,346.22	\$0.00
A	1260	DEPRECIACIÓN, DETERIORO Y AMORTIZACIÓN ACUMULADA DE BIENES	\$0.00	\$13,422,894.14	\$0.00	\$0.00	\$0.00	\$13,422,894.14
A	1263	DEPRECIACIÓN ACUMULADA DE BIENES MUEBLES	\$0.00	\$13,347,964.51	\$0.00	\$0.00	\$0.00	\$13,347,964.51
A	1265	AMORTIZACIÓN ACUMULADA DE ACTIVOS INTANGIBLES	\$0.00	\$74,929.63	\$0.00	\$0.00	\$0.00	\$74,929.63
D	1270	ACTIVOS DIFERIDOS	\$3,978,695.04	\$0.00	\$0.00	\$0.00	\$3,978,695.04	\$0.00
D	1271	ESTUDIOS, FORMULACIÓN Y EVALUACIÓN DE PROYECTOS	\$3,978,695.04	\$0.00	\$0.00	\$0.00	\$3,978,695.04	\$0.00
A	2000	PASIVO	\$0.00	\$2,697,663.77	\$880,888.82	\$1,292,517.22	\$0.00	\$3,109,292.17
A	2100	PASIVO CIRCULANTE	\$0.00	\$2,697,663.77	\$880,888.82	\$1,292,517.22	\$0.00	\$3,109,292.17
A	2110	CUENTAS POR PAGAR A CORTO PLAZO	\$0.00	\$2,697,663.77	\$880,888.82	\$1,292,517.22	\$0.00	\$3,109,292.17
A	2111	SERVICIOS PERSONALES POR PAGAR A CORTO PLAZO	\$0.00	\$500,156.89	\$864,412.68	\$864,412.68	\$0.00	\$500,156.89
A	2111-1	Remuneración por pagar al Personal de carácter permanente a CP	\$0.00	\$63,734.38	\$659,167.45	\$659,167.45	\$0.00	\$63,734.38
A	2111-4	Seguridad Social y Seguros por pagar a CP	\$0.00	\$580,205.07	\$205,245.23	\$205,245.23	\$0.00	\$580,205.07
A	2112	PROVEEDORES POR PAGAR A CORTO PLAZO	\$0.00	\$671,127.62	\$16,065.47	\$17,680.31	\$0.00	\$672,742.46
A	2112-1	Deudas por Adquisición de Bienes y Contratación de Servicios por Pagar a CP	\$0.00	\$671,127.62	\$16,065.47	\$17,680.31	\$0.00	\$672,742.46
A	2115	TRANSFERENCIAS OTORGADAS POR PAGAR A CORTO	\$0.00	\$355,607.39	\$0.00	\$0.00	\$0.00	\$355,607.39
A	2115-01	RENDIMIENTOS FINANCIEROS	\$0.00	\$320,057.39	\$0.00	\$0.00	\$0.00	\$320,057.39
A	2115-02	GOBIERNO DEL ESTADO	\$0.00	\$35,550.00	\$0.00	\$0.00	\$0.00	\$35,550.00
A	2117	RETENCIONES Y CONTRIBUCIONES POR PAGAR A CORTO PLAZO	\$0.00	\$1,170,771.87	\$410.67	\$408,060.87	\$0.00	\$1,578,422.07
A	2117-01	IMPUESTOS POR PAGAR	\$0.00	\$1,074,589.73	\$410.67	\$190,235.04	\$0.00	\$1,264,414.10
A	2117-02	PRESTAMOS A EMPLEADOS	\$0.00	\$96,069.96	\$0.00	\$12,580.60	\$0.00	\$108,650.56
A	2117-03	IPSSSET APORTACION PATRONAL	\$0.00	\$0.00	\$0.00	\$205,245.23	\$0.00	\$205,245.23
A	2117-71	Impuesto sobre nóminas y otros que se deriven de una relación laboral (G. Corriente)	\$0.00	\$112.18	\$0.00	\$0.00	\$0.00	\$112.18
A	2119	OTRAS CUENTAS POR PAGAR A CORTO PLAZO	\$0.00	\$0.00	\$0.00	\$2,363.36	\$0.00	\$2,363.36
A	2119-01	OTRAS CUENTAS POR PAGAR	\$0.00	\$0.00	\$0.00	\$2,363.36	\$0.00	\$2,363.36
A	3000	HACIENDA PÚBLICA/PATRIMONIO	\$0.00	\$44,152,025.71	\$0.00	\$33,705.49	\$0.00	\$44,185,731.20
A	3100	HACIENDA PÚBLICA/PATRIMONIO CONTRIBUIDO	\$0.00	\$611,937.91	\$0.00	\$0.00	\$0.00	\$611,937.91

Nat.	Cuenta	Nombre de la cuenta	DEUDOR	ACREEDOR	DEUDOR	ACREEDOR	DEUDOR	ACREEDOR
A	3110	APORTACIONES	\$0.00	\$104,937.91	\$0.00	\$0.00	\$0.00	\$104,937.91
A	3120	DONACIONES DE CAPITAL	\$0.00	\$507,000.00	\$0.00	\$0.00	\$0.00	\$507,000.00
A	3200	HACIENDA PÚBLICA /PATRIMONIO GENERADO	\$0.00	\$43,540,087.80	\$0.00	\$33,705.49	\$0.00	\$43,573,793.29
A	3210	RESULTADOS DEL EJERCICIO (AHORRO/ DESAHORRO)	\$0.00	\$0.00	\$0.00	\$0.00	\$0.00	\$0.00
A	3220	RESULTADOS DE EJERCICIOS ANTERIORES	\$0.00	\$43,540,087.80	\$0.00	\$33,705.49	\$0.00	\$43,573,793.29
A	4000	INGRESOS Y OTROS BENEFICIOS	\$0.00	\$0.00	\$0.00	\$10,072,243.32	\$0.00	\$10,072,243.32
A	4100	INGRESOS DE GESTIÓN	\$0.00	\$0.00	\$0.00	\$1,000.00	\$0.00	\$1,000.00
A	4140	DERECHOS	\$0.00	\$0.00	\$0.00	\$1,000.00	\$0.00	\$1,000.00
A	4149	OTROS DERECHOS	\$0.00	\$0.00	\$0.00	\$1,000.00	\$0.00	\$1,000.00
A	4200	PARTICIPACIONES, APORTACIONES, TRANSFERENCIAS, ASIGNACIONES, SUBSIDIOS Y OTRAS AYUDAS	\$0.00	\$0.00	\$0.00	\$10,070,033.33	\$0.00	\$10,070,033.33
A	4210	PARTICIPACIONES Y APORTACIONES	\$0.00	\$0.00	\$0.00	\$3,617,097.13	\$0.00	\$3,617,097.13
A	4211	PARTICIPACIONES	\$0.00	\$0.00	\$0.00	\$2,126,344.13	\$0.00	\$2,126,344.13
A	4213	CONVENIOS	\$0.00	\$0.00	\$0.00	\$1,490,753.00	\$0.00	\$1,490,753.00
A	4220	TRANSFERENCIAS, ASIGNACIONES, SUBSIDIOS Y OTRAS AYUDAS	\$0.00	\$0.00	\$0.00	\$6,452,936.20	\$0.00	\$6,452,936.20
A	4221	TRANSFERENCIAS INTERNAS Y ASIGNACIONES DEL SECTOR PÚBLICO	\$0.00	\$0.00	\$0.00	\$6,452,936.20	\$0.00	\$6,452,936.20
A	4300	OTROS INGRESOS Y BENEFICIOS	\$0.00	\$0.00	\$0.00	\$1,209.99	\$0.00	\$1,209.99
A	4310	INGRESOS FINANCIEROS	\$0.00	\$0.00	\$0.00	\$1,209.99	\$0.00	\$1,209.99
D	5000	GASTOS Y OTRAS PÉRDIDAS	\$0.00	\$0.00	\$882,091.99	\$0.00	\$882,091.99	\$0.00
D	5100	GASTOS DE FUNCIONAMIENTO	\$0.00	\$0.00	\$882,091.99	\$0.00	\$882,091.99	\$0.00
D	5110	SERVICIOS PERSONALES	\$0.00	\$0.00	\$864,412.68	\$0.00	\$864,412.68	\$0.00
D	5111	REMUNERACIONES AL PERSONAL DE CARÁCTER PERMANENTE	\$0.00	\$0.00	\$659,167.45	\$0.00	\$659,167.45	\$0.00
D	5114	SEGURIDAD SOCIAL	\$0.00	\$0.00	\$205,245.23	\$0.00	\$205,245.23	\$0.00
D	5120	MATERIALES Y SUMINISTROS	\$0.00	\$0.00	\$1,700.81	\$0.00	\$1,700.81	\$0.00
D	5126	COMBUSTIBLES, LUBRICANTES Y ADITIVOS	\$0.00	\$0.00	\$1,700.81	\$0.00	\$1,700.81	\$0.00
D	5130	SERVICIOS GENERALES	\$0.00	\$0.00	\$15,978.50	\$0.00	\$15,978.50	\$0.00
D	5131	SERVICIOS BÁSICOS	\$0.00	\$0.00	\$1,613.84	\$0.00	\$1,613.84	\$0.00
D	5134	SERVICIOS FINANCIEROS, BANCARIOS Y COMERCIALES	\$0.00	\$0.00	\$5,116.26	\$0.00	\$5,116.26	\$0.00
D	5137	SERVICIOS DE TRASLADO Y VIÁTICOS	\$0.00	\$0.00	\$9,016.40	\$0.00	\$9,016.40	\$0.00
D	5139	OTROS SERVICIOS GENERALES	\$0.00	\$0.00	\$232.00	\$0.00	\$232.00	\$0.00
D	8000	CUENTAS DE ORDEN PRESUPUESTARIAS	\$0.00	\$0.00	\$59,442,127.73	\$59,442,127.73	\$0.00	\$0.00
D	8100	LEY DE INGRESOS	\$0.00	\$0.00	\$35,688,668.93	\$35,688,668.93	\$0.00	\$0.00
D	8110	LEY DE INGRESOS ESTIMADA	\$0.00	\$0.00	\$18,521,023.84	\$0.00	\$18,521,023.84	\$0.00
D	8110-81	Participaciones	\$0.00	\$0.00	\$780,000.00	\$0.00	\$780,000.00	\$0.00
D	8110-91	Transferencias Internas y Asignaciones al Sector Público	\$0.00	\$0.00	\$17,741,023.84	\$0.00	\$17,741,023.84	\$0.00
A	8120	LEY DE INGRESOS POR EJECUTAR	\$0.00	\$0.00	\$10,071,033.33	\$18,521,023.84	\$0.00	\$8,449,990.51
A	8120-44	Otros Derechos	\$0.00	\$0.00	\$1,000.00	\$0.00	\$0.00	-\$1,000.00
A	8120-81	Participaciones	\$0.00	\$0.00	\$2,126,344.13	\$780,000.00	\$0.00	-\$1,346,344.13
A	8120-83	Convenios	\$0.00	\$0.00	\$1,490,753.00	\$0.00	\$0.00	-\$1,490,753.00
A	8120-91	Transferencias Internas y Asignaciones al Sector Público	\$0.00	\$0.00	\$6,452,936.20	\$17,741,023.84	\$0.00	\$11,288,087.64
A	8140	LEY DE INGRESOS DEVENGADA	\$0.00	\$0.00	\$7,096,611.76	\$10,071,033.33	\$0.00	\$2,974,421.57
A	8140-44	Otros Derechos	\$0.00	\$0.00	\$0.00	\$1,000.00	\$0.00	\$1,000.00
A	8140-81	Participaciones	\$0.00	\$0.00	\$635,208.76	\$2,126,344.13	\$0.00	\$1,491,135.37
A	8140-83	Convenios	\$0.00	\$0.00	\$1,240,753.00	\$1,490,753.00	\$0.00	\$250,000.00
A	8140-91	Transferencias Internas y Asignaciones al Sector Público	\$0.00	\$0.00	\$5,220,650.00	\$6,452,936.20	\$0.00	\$1,232,286.20
A	8150	LEY DE INGRESOS RECAUDADA	\$0.00	\$0.00	\$7,096,611.76	\$7,096,611.76	\$0.00	\$7,096,611.76
A	8150-81	Participaciones	\$0.00	\$0.00	\$0.00	\$635,208.76	\$0.00	\$635,208.76

Universidad Tecnológica del Mar de Tamaulipas Bicentenario

TAMAULIPAS

Balanza de Comprobación del 01/ene/2018 al 31/ene/2018


Cuentas de Mayor con saldo y/o movimientos. (De la cuenta: 1000 a la 9000)



Nat.	Cuenta	Nombre de la cuenta	SALDO ANTERIOR		MOVIMIENTOS		SALDO ACTUAL 07:59 p.m.	
			DEUDOR	ACREEDOR	DEUDOR	ACREEDOR	DEUDOR	ACREEDOR
A	8150-83	Convenios	\$0.00	\$0.00	\$0.00	\$1,240,753.00	\$0.00	\$1,240,753.00
A	8150-91	Transferencias Internas y Asignaciones al Sector Público	\$0.00	\$0.00	\$0.00	\$5,220,650.00	\$0.00	\$5,220,650.00
A	8200	PRESUPUESTO DE EGRESOS	\$0.00	\$0.00	\$23,753,458.80	\$23,753,458.80	\$0.00	\$0.00
A	8210	PRESUPUESTO DE EGRESOS APROBADO	\$0.00	\$0.00	\$0.00	\$18,521,023.84	\$0.00	\$18,521,023.84
D	8220	PRESUPUESTO DE EGRESOS POR EJERCER	\$0.00	\$0.00	\$19,870,047.68	\$1,240,362.83	\$18,629,684.85	\$0.00
A	8230	MODIFICACIONES AL PRESUPUESTO DE EGRESOS APROBADO	\$0.00	\$0.00	\$358,270.84	\$1,349,023.84	\$0.00	\$990,753.00
D	8240	PRESUPUESTO DE EGRESOS COMPROMETIDO	\$0.00	\$0.00	\$882,091.99	\$882,091.99	\$0.00	\$0.00
D	8250	PRESUPUESTO DE EGRESOS DEVENGADO	\$0.00	\$0.00	\$882,091.99	\$880,478.15	\$1,613.84	\$0.00
D	8260	PRESUPUESTO DE EGRESOS EJERCIDO	\$0.00	\$0.00	\$880,478.15	\$880,478.15	\$0.00	\$0.00
D	8270	PRESUPUESTO DE EGRESOS PAGADO	\$0.00	\$0.00	\$880,478.15	\$0.00	\$880,478.15	\$0.00
Sumas =>			\$60,272,583.62	\$60,272,583.62	\$78,411,999.50	\$78,410,789.51	\$108,822,961.51	\$108,821,751.52

Analizar Diferencia =>

\$1,209.99




DR. ANTONIO GARZA DE YTA
RECTOR



**UNIVERSIDAD TECNOLÓGICA DEL MAR
DE TAMAULIPAS BICENTENARIO**
Certificada en la Norma ISO 9001-2008
CCT-28EUT0005X
RECTOR



**UNIVERSIDAD TECNOLÓGICA DEL MAR
DE TAMAULIPAS BICENTENARIO**
Certificada en la Norma ISO 9001-2008
CCT-28EUT0005X
**DIRECCIÓN DE
ADMINISTRACIÓN Y FINANZAS**



LIC. ALDO A. FERNANDEZ PIER
ENCARGADO DE LA DIRECCIÓN ADMINISTRATIVA

2.1


Núm	Rubro/Partida	ENE	FEB	MAR	ABR	MAY	JUN	JUL	AGO	SEP	OCT	NOV	DIC	TOTAL
5.5.4	Aumento por Insuficiencia de Estimaciones por Pérdida o Deterioro u Obsolescencia	0	0	0	0	0	0	0	0	0	0	0	0	0
5.5.4.1	Aumento por Insuficiencia de Estimaciones por Pérdida o Deterioro u Obsolescencia	0	0	0	0	0	0	0	0	0	0	0	0	0
5.5.9	Otros Gastos	0	0	0	0	0	0	0	0	0	0	0	0	0
5.5.9.1	Gastos de Ejercicios Anteriores	0	0	0	0	0	0	0	0	0	0	0	0	0
5.5.9.4	Diferencias por Tipo de Cambio Negativas en Efectivo y Equivalentes	0	0	0	0	0	0	0	0	0	0	0	0	0
5.5.9.6	Resultado por Posición Monetaria	0	0	0	0	0	0	0	0	0	0	0	0	0
5.5.9.9	Otros Gastos Varios	0	0	0	0	0	0	0	0	0	0	0	0	0
Total de Gastos y Otras Pérdidas:		876,715	0	0	0	0	0	0	0	0	0	0	0	0
Ahorro/Desahorro Neto del Ejercicio:		2,173,247	0	0	0	0	0	0	0	0	0	0	0	0

Bajo protesta de decir verdad declaramos que los Estados Financieros y sus Notas, son razonablemente correctos y son responsabilidad del emisor"



UNIVERSIDAD TECNOLÓGICA DEL MAR
DE TAMAULIPAS BICENTENARIO
C. E. U. T. 0005X
RECTORÍA

DR. ANTONIO GARZA DE YTA
RECTOR



UNIVERSIDAD TECNOLÓGICA DEL MAR
DE TAMAULIPAS BICENTENARIO
Certificada en la Norma ISO 9001-2008
LIC. ALDO A. FERNÁNDEZ PIER
ENCARGADO DEL DEPTO. DE CONTABILIDAD Y FINANZAS
ADMINISTRACIÓN Y FINANZAS

UNIVERSIDAD TECNOLÓGICA DEL MAR DE TAMAULIPAS BICENTENARIO



ESTADO DE ACTIVIDADES
DEL 1 DE ENERO AL 31 DE ENERO DE 2018



C.P. 02

	<u>2018</u>	<u>2017</u>
4 INGRESOS Y OTROS BENEFICIOS	1,000	423,161
4.1 Ingresos de la Gestión:		
4.1.1 Impuestos	0	0
4.1.2 Cuotas y Aportaciones de Seguridad Social	0	0
4.1.3 Contribuciones de Mejoras	0	0
4.1.4 Derechos	0	0
4.1.5 Productos de Tipo Corriente1	1,000	423,161
4.1.6 Aprovechamientos de Tipo Corriente	0	0
4.1.7 Ingresos por Venta de Bienes y Servicios	0	0
4.1.9 Ingresos no Comprendidos en las Fracciones de la Ley de Ingresos Causados en Ejercicios Fiscales Anteriores Pendientes de Liquidación o Pago	0	0
4.2 Participaciones, Aportaciones, Transferencias, Asignaciones, Subsidios y Otras Ayudas	3,049,767	19,183,887
4.2.1 Participaciones y Aportaciones	0	64,082
4.2.2 Transferencia, Asignaciones, Subsidios y Otras Ayudas	3,048,962	19,120,005
4.3 Otros Ingresos y Beneficios	805	17,875
4.3.1 Ingresos Financieros	805	0
4.3.2 Incremento por Variación de Inventarios	0	0
4.3.3 Disminución del Exceso de Estimaciones por Pérdida o Deterioro u Obsolescencia	0	0
4.3.4 Disminución del Exceso de Provisiones	0	0
4.3.9 Otros Ingresos y Beneficios Varios	0	17,875
Total de Ingresos y Otros Beneficios	3,051,572	19,624,923
5 GASTOS Y OTRAS PÉRDIDAS		
5.1 Gastos de Funcionamiento	876,715	17,569,090
5.1.1 Servicios Personales	863,325	12,541,793
5.1.2 Materiales y Suministros	0	1,591,297
5.1.3 Servicios Generales	13,390	3,436,000
5.2 Transferencia, Asignaciones, Subsidios y Otras Ayudas	0	27,000
5.2.1 Transferencias Internas y Asignaciones al Sector Público	0	0
5.2.2 Transferencias al Resto del Sector Público	0	0
5.2.3 Subsidios y Subvenciones Ayudas Sociales Pensiones y Jubilaciones	0	0
5.2.4 Ayudas Sociales	0	27,000
5.2.6 Transferencias a Fideicomisos, Mandatos y Contratos Análogos	0	0
5.2.7 Transferencias a la Seguridad Social	0	0
5.2.8 Donativos	0	0
5.2.9 Transferencias al Exterior	0	0
5.3 Participaciones y Aportaciones	0	0
5.3.1 Participaciones	0	0
5.3.2 Aportaciones	0	0
5.3.3 Convenios	0	0
5.4 Intereses, Comisiones y Otros Gastos de la Deuda Pública	0	0
5.4.1 Intereses de la Deuda Pública	0	0
5.4.2 Comisiones de la Deuda Pública	0	0
5.4.3 Gastos de la Deuda Pública	0	0
5.4.4 Costo por Coberturas	0	0
5.4.5 Apoyos Financieros	0	0
5.5 Otros Gastos y Pérdidas Extraordinarias	0	0
5.5.1 Estimaciones, Depreciaciones, Deterioros, Obsolescencia y Amortizaciones	0	0
5.5.2 Provisiones	0	0
5.5.3 Disminución de Inventarios	0	0
5.5.4 Aumento por Insuficiencia de Estimaciones por Pérdida o Deterioro y Obsolescencia	0	0
Aumento por Insuficiencia de Provisiones	0	0
5.5.9 Otros Gastos	0	0
5.6 Inversión Pública	0	0
5.6.1 Inversión Pública no Capital	0	0
Total de Gastos y Otras Pérdidas	876,715	17,596,090
Total de Actividades	2,174,857	2,028,833

UNIVERSIDAD TECNOLÓGICA DEL MAR DE TAMAULIPAS BICENTENARIO

UNIVERSIDAD TECNOLÓGICA DEL MAR DE TAMAULIPAS BICENTENARIO

De conformidad con el artículo 14 del Reglamento de los Estados Financieros y sus Notas, son responsables el presente ejercicio y con carácter de previsible del ejercicio

CC: 28EUT0005X
RECTORÍA

DR. ANTONIO GARZA DE YTA
RECTOR

CC: 28EUT0005X
DIRECCIÓN DE ADMINISTRACIÓN Y FINANZAS

LIC. ALDO A. FERNÁNDEZ RIER
ENCARGADO DEL DEPTO. ADMON Y FINANZAS

UNIVERSIDAD TECNOLÓGICA DEL MAR DE TAMAULIPAS BICENTENARIO



**ESTADO DE CAMBIOS EN LA
SITUACIÓN FINANCIERA
DEL 1 DE ENERO AL 31 DE ENERO DE 2018**



C.P. 04

	Origen (20XN-20XN-1)	Aplicación
Activo	-	+
Activo Circulante		
1.1.1 Efectivo y Equivalentes	12,365,353	
1.1.2 Derechos a Recibir Efectivo o Equivalentes	0	0
1.1.3 Derechos a Recibir Bienes o Servicios Inventario	0	
1.1.5 Almacenes		
1.1.6 Estimación por Pérdida o Deterioro de Activos Circulantes		
1.1.9 Otros Activos Circulantes		
1.2 Activo No Circulante		
1.2.1 Inversiones Financieras a Largo Plazo	0	
1.2.2 Derechos a Recibir Efectivo o Equivalentes a Largo Plazo	987,997	
1.2.3 Bienes Inmuebles, Infraestructura y Construcciones en Proceso Bienes Muebles	10,568,046	
1.2.4 Bienes muebles	27,592,804	
1.2.5 Activos Intangibles	522,346	
1.2.6 Depreciación, Deterioro y Amortización Acumulada de Bienes	13,422,894	
1.2.7 Activos Diferidos		
1.2.8 Estimación por Pérdida o Deterioro de Activos no Circulantes		
1.2.9 Otros Activos no Circulantes		
Pasivo	(20XN-1-20XN)	
Pasivo Circulante	+	-
2.1.1 Cuentas por Pagar a Corto Plazo		94,774
2.1.2 Documentos por Pagar a Corto Plazo		
2.1.3 Porción a Corto Plazo de la Deuda Pública a Largo Plazo		
2.1.4 Títulos y Valores a Corto Plazo		
2.1.5 Pasivos Diferidos a Corto Plazo		
2.1.6 Fondos y Bienes de Terceros en Garantía y/o Administración a Corto Plazo		
2.1.7 Provisiones a Corto Plazo		
2.1.9 Otros Pasivos a Corto Plazo		
Pasivo No Circulante		
2.2.1 Cuentas por Pagar a Largo Plazo Documentos por Pagar a Largo Plazo Deuda Pública a Largo Plazo		
2.2.2 Documentos por Pagar a Largo Plazo Deuda Pública a Largo Plazo		
2.2.3 Deuda Pública a Largo Plazo		
2.2.4 Pasivos Diferidos a Largo Plazo		
2.2.5 Fondos y Bienes de Terceros en Garantía y/o en Administración a Largo Plazo		
2.2.6 Provisiones a Largo Plazo		
HACIENDA PUBLICA/PATRIMONIO	(20XN-1-20XN)	
Hacienda Pública/Patrimonio Contribuido	+	
3.1.1 Aportaciones		
3.1.2 Actualización de la Hacienda Pública/Patrimonio		
3.1.3 Donaciones de Capital		
Hacienda Pública/Patrimonio Generado		
3.2.1 Resultados del Ejercicio (Ahorro/ Desahorro)	2,173,247	1,214,146
3.2.2 Resultados de Ejercicios Anteriores	0	
3.2.5 Revalúos		
3.2.6 Reservas		
3.2.7 Rectificaciones de Resultados de Ejercicios Anteriores		
3.1 Acceso o Insuficiencia en la Actualización de la Hacienda Pública/Patrimonio		
3.1.1 Resultado de Disposición Monetaria		
3.1.2 Resultado por Tenencia de Activos no Monetarios		

UNIVERSIDAD TECNOLÓGICA DEL MAR DE TAMAULIPAS BICENTENARIO

CCT-28E1T005X
RECTORIA

DR. ANTONIO GARZA DE YTA
RECTOR

UNIVERSIDAD TECNOLÓGICA DEL MAR DE TAMAULIPAS BICENTENARIO

CCT-28E1T005X
DIRECCIÓN DE ADMINISTRACIÓN Y FINANZAS


LIC. ALDO A. FERNÁNDEZ PIER
ENCARGADO DEL DEPTO. ADMÓN. Y FINANZAS

	<u>2018</u>	<u>2017</u>
Flujos de efectivo de las actividades de gestión		
<i>Origen</i>		
4.1 Ingresos de Gestión	1,000	423,161
4.1.4 Derechos	1,000	423,161
4.2 Participaciones, Aportaciones, Transferencias, Asignaciones, Subsidios y Otras Ayudas	0	64,082
4.2.1. Aportaciones		
4.2.1. Convenios	0	64,082
4.2.2. Transferencias, Asignaciones, Subsidios y Otras ayudas	3,048,962	19,120,005
4.2.2. Transferencias Internas y Asignaciones del sector público	3,048,962	19,120,005
4.2.2. Subsidios y Subvenciones	0	0
4.2.2. Ayudas Sociales	0	0
4.3 Otros Ingresos y Beneficios	0	17,875
4.3.1 <u>Ingresos Financieros</u>	0	0
4.3.1. Intereses Ganados de Valores, Créditos, Bonos y Otros.	805	0
4.3.1. Otros Ingresos Financieros	0	
4.3.9. Otros Ingresos y Beneficios Varios	0	0
<i>Aplicación</i>		
5.1 Gastos de Funcionamiento		17,569,089
5.1.1 <u>Servicios Personales</u>	863,325	12,541,793
5.1.2 <u>Materiales y Suministros</u>	0	1,591,297
5.1.3 <u>Servicios Generales</u>	13,390	3,436,000
	0	0
5.2 Transferencias, asignaciones, Subsidios y Otras Ayudas	0	0
5.2.4 Ayudas Sociales	0	27,000
Flujo netos de efectivo por actividades de operación	0	5,181,181
Flujo de efectivo de las actividades de inversión		
<i>Origen</i>		
Contribuciones de capital		
	0	0
Venta de activos fijos	0	0
Otros	0	0
<i>Aplicación</i>		
Bienes muebles e inmuebles	120,182	120,182

Construcciones en proceso (Obra Pública)	0	0
Otros	0	0
Flujo netos de efectivo por actividades de Inversión	-120,182	-120,182
Flujo de efectivo de las actividades de financiamiento		
Origen		
<u>Endeudamiento neto</u>		
Interno		
Incremento de Otros Pasivos		0
Disminución de Activos Financieros	0	0
Aplicación		
Incremento de Activos Financieros	0	0
<u>Servicios de la Deuda</u>		
Interno		
Disminución de Otros Pasivos	0	0
Flujo netos de efectivo por actividades de financiamiento	0	0
Incremento/Disminución neta en el efectivo y equivalentes al efectivo	3,643,136	4,258,699
Efectivo y equivalentes al efectivo al inicio del ejercicio	8,722,217	3,900,311
Efectivo y equivalentes al efectivo al final del ejercicio	12,365,353	8,159,010


"Bajo protesta de verdad declaramos que los Estados Financieros y sus Notas, son razonablemente correctos y son responsabilidad del emisor"

UTMART
UNIVERSIDAD TECNOLÓGICA DEL MAR
DE TAMAULIPAS BICENTENARIO
CCT-28EUT0005
RECTORÍA



DR. ANTONIO GARZA DE YTA
RECTOR

UTMART
UNIVERSIDAD TECNOLÓGICA DEL MAR
DE TAMAULIPAS BICENTENARIO
Certificada en la Norma ISO 9001-2008
CCT-28EUT0005
DIRECCIÓN DE
ADMINISTRACIÓN Y FINANZAS



LIC. ALDO A. FERNANDEZ PIER
ENCARGADO DEL DEPTO. ADMON Y FINANZAS



UNIVERSIDAD TECNOLÓGICA DEL MAR DE TAMAULIPAS BICENTENARIO

ESTADO DE SITUACIÓN FINANCIERA

DEL 01 DE ENERO AL 31 DE ENERO 2018

C.P. 01



		2018	2017			2018	2017
1	ACTIVO			2	PASIVO		
1.1	Activo Circulante			2.1	Pasivo Circulante		
1.1.1	Efectivo y Equivalentes	12,365,353	3,694,629	2.1.1	Cuentas por Pagar a Corto Plazo	191,287	2,262,356
1.1.1.1	Bancos/Tesorería	11,377,356	3,644,838	2.1.1.1	Servicios Personales por Pagar a Corto Plazo	0	34,456
1.1.1.2	Bancos/Dependencias y Otros	0	0	2.1.1.1.1	Proveedores por Pagar a Corto Plazo	0	424,066
1.1.1.3	Bancos/Dependencias y Otros	0	0	2.1.1.1.2	Proveedores por Pagar a Corto Plazo	0	424,066
1.1.1.4	Inversiones Temporales (Hasta 3 meses)	0	0	2.1.1.1.3	Contratistas por Obras Públicas por Pagar a Corto Plazo	0	0
1.1.1.5	Fondos con Afectación Específica	0	0	2.1.1.1.5	Transferencias Otorgadas por Pagar a Corto Plazo	0	316,642
1.1.1.6	Depósitos de Fondos de Terceros en Garantía y/o Administración	0	49,791	2.1.1.6	Intereses, Comisiones y Otros Gastos de la Deuda Pública por Pagar a Corto Plazo	0	0
1.1.1.9	Otros Efectivos y Equivalentes	0	0	2.1.1.7	Retenciones y Contribuciones por Pagar a Corto Plazo	191,287	1,487,192
1.1.2	Derechos a Recibir Efectivo o Equivalentes	987,997	1,773,875	2.1.1.9	Otras Cuentas por Pagar a Corto Plazo	0	0
1.1.2.1	Inversiones Financieras de Corto Plazo	987,997	928,610	TOTAL DE PASIVO CIRCULANTE			
1.1.2.2	Cuentas por Cobrar a Corto Plazo	0	720,454			191,287	2,262,356
1.1.2.3	Deudores Diversos por Cobrar a Corto Plazo	0	123,021	TOTAL PASIVO			
1.1.2.4	Ingresos por Recuperar a Corto Plazo	0	0			191,287	2,262,356
1.1.2.9	Otros Derechos a Recibir Efectivo o Equivalentes a Corto Plazo	0	1,790	HACIENDA PÚBLICA/PATRIMONIO			
1.1.3	Derechos a Recibir Bienes o Servicios	0	0	3.1	HACIENDA PÚBLICA/PATRIMONIO CONTRIBUIDO	0	611,938
1.1.3.1	Anticipo a Proveedores por Adquisición de Bienes y Prestación de Servicios a Corto Plazo	0	0	3.1.1	Aportaciones	0	104,938
1.1.3.2	Anticipo a Proveedores por Adquisición de Bienes Inmuebles y Muebles a Corto Plazo	0	0	3.1.2	Donaciones de Capital	0	507,000
1.1.3.3	Anticipo a Proveedores por Adquisición de Bienes Inmuebles y Muebles a Corto Plazo	0	0	3.1.3	Actualizaciones de la Hacienda Pública/Patrimonio	0	0
TOTAL DE ACTIVO CIRCULANTE		13,353,350	5,468,504	3.2	HACIENDA PÚBLICA/PATRIMONIO GENERADO		40,115,985
1.2	Activo No Circulante			3.2.1	Resultado del Ejercicio (Ahorro/Desahorro)		1,326,305
1.2.2	Derechos a recibir efectivo o equivalentes a largo plazo	6,087,615	6,087,615	3.2.2	Resultado de Ejercicios Anteriores		38,789,680
1.2.2.9	Otros derechos a recibir efectivo o equivalentes a largo plazo	6,087,615	6,087,615	TOTAL DE HACIENDA PÚBLICA/PATRIMONIO			
1.2.3	Bienes Inmuebles, infraestructura y construcciones en proceso	10,568,046	10,568,046			40,307,272	2,874,294
1.2.3.1	Terrenos	2,100,000	2,100,000				
1.2.3.5	Construcción en proceso en bienes dominio público	165,751	165,751				
1.2.3.6	Construcción en proceso en bienes propios	8,302,294	8,302,294				
1.2.4	Bienes Muebles	27,592,804	27,472,622				



UNIVERSIDAD TECNOLÓGICA DEL MAR DE TAMAULIPAS BICENTENARIO

ESTADO DE SITUACIÓN FINANCIERA

DEL 01 DE ENERO AL 31 DE ENERO 2018

C.P. 01



	2018	2017	2018	2017
1.2.4.1 Mobiliario y Equipo de Administración	2,071,463	2,031,463		
1.2.4.2 Mobiliario y Equipo Educativo y Recreativo	7,354,692	7,354,692		
1.2.4.3 Equipo e Instrumental Médico y de Laboratorio	3,116,228	3,116,228		
1.2.4.4 Equipo de Transporte	1,158,994	1,158,994		
1.2.4.6 Maquinaria, Otros Equipos y Herramientas	13,891,426	13,891,426		
1.2.5 Activos Intangibles	522,346	522,346		
1.2.5.1 Software	522,346	522,346		
1.2.5.1 Licencias	0	0		
1.2.6 Depreciación, Deterioro, y Amortización Acumulada de Bienes	13,422,894	13,422,894		
1.2.6.3 Depreciación Acumulada de Bienes Muebles	13,347,965	13,347,965		
1.2.6.5 Depreciación Acumulada de Activos Intangibles	74,930	74,930		
1.2.7 Estudios, Formulación y Evaluación de Proyectos	3,978,695	3,978,695		
1.2.7.1 Estudios, Formulación y Evaluación de Proyectos	3,978,695	3,978,695		
TOTAL DE ACTIVO NO CIRCULANTE	35,326,611	35,206,429		
SUMA DE ACTIVOS	48,679,962	40,674,933	TOTAL DE PASIVO Y PATRIMONIO	40,498,558 5,136,650

CUENTAS DE ORDEN CONTABLES Y PRESUPUESTALES

8.1 LEY DE INGRESOS			8.2 PRESUPUESTO DE EGRESOS		
8.1.1 Ley de Ingresos Estimada	18,099,888	17,984,961	8.2.1 Presupuesto de Egresos Aprobado	18,099,888	17,984,961
8.1.2 Ley de Ingresos por Ejecutar	5,134,799	5,134,799	8.2.2 Presupuesto de Egresos por Ejercer	17,232,173	2,062,717
8.1.3 Modificaciones a la Ley de Ingresos Estimada	0	0	8.2.3 Modificaciones al Presupuesto de Egresos Aprobado	0	1,282,200
8.1.4 Ley de Ingresos Devengada	0	12,850,161	8.2.4 Presupuesto de Egresos Comprometido	0	17,204,444
8.1.5 Ley de Ingresos Recaudada	3,048,962	12,850,161	8.2.5 Presupuesto de Egresos Devengado	0	11,661,914
			8.2.6 Presupuesto de Egresos Ejercido	867,715	11,598,698
			8.2.7 Presupuesto de Egresos Pagado	867,715	11,590,440

bajo protesta de decir verdad, declaramos que los Estados Financieros y sus Notas, son razonablemente correctos y es responsabilidad del emisor.

 UNA PERSONA QUE SE IDENTIFICA COMO:

 DE TAMAULIPAS BICENTENARIO

 CCT-2851111111

 DR. ANTONIO GARZA DE VTA

 RECTOR

UNIVERSIDAD TECNOLÓGICA DEL MAR DE TAMAULIPAS BICENTENARIO

 Certificada en la Norma ISO 9001-2008


 CCT-2851111111


 LIC. ANTONIO FERNÁNDEZ PIER

 ADMINISTRADOR GENERAL DE FINANZAS

 ENCARGADO DEL OFICIO DE ADMINISTRACIÓN Y FINANZAS

	Concepto	Hacienda Pública/Patrimonio Contribuido	Hacienda Pública/Patrimonio Generado de Ejercicios Anteriores	Hacienda Pública/Patrimonio Generado del Ejercicio	Ajustes por cambios de valor	TOTAL
	Rectificaciones de Resultados de Ejercicios Anteriores	0	0	0		0
	Patrimonio Neto Inicial Ajustado del Ejercicio	708,764	0	0	0	708,764
3.1.1	Aportaciones	201,764	0	0		201,764
3.1.2	Actualización de la Hacienda Pública/Patrimonio	0	0	0		0
3.1.3	Donaciones de Capital	507,000	0	0		507,000
	Variaciones de la Hacienda Pública/Patrimonio Neto del Ejercicio	0	42,227,467	40,972,927	0	83,200,394
3.2.1	Resultados del Ejercicio (Ahorro/Desahorro)	0	0	2,173,247		2,173,247
3.2.2	Resultado de Ejercicios Anteriores	0	42,227,467	38,799,680		81,027,147
3.2.5	Revalúos	0	0	0		0
3.2.6	Reservas	0	0	0		0
	Hacienda Pública/Patrimonio Neto al Final del Ejercicio 20XN-1	708,764	42,227,467	40,972,927	0	83,909,158
	Cambios en la Hacienda Pública/Patrimonio 20XN	-96,826	0	0	0	-96,826
3.1.1	Aportaciones	-96,826	0	0		-96,826
3.1.2	Actualización de la Hacienda Pública/Patrimonio	0	0	0		0
3.1.3	Donaciones de Capital	0	0	0		0
	Variaciones de la Hacienda Pública/Patrimonio Neto del Ejercicio	0	-3,437,788	112,159	0	-1,264,541
3.2.1	Resultados del Ejercicio (Ahorro/Desahorro)	0	0	2,173,247		2,173,247
3.2.2	Resultado de Ejercicios Anteriores	0	-3,437,788	0		-3,437,788
3.2.5	Revalúos	0	0	0		0
3.2.6	Reservas	0	0	0		0
	Otras variaciones de la Hacienda Pública/Patrimonio neto	0	0	0		0
	Saldo Neto en la Hacienda Pública/Patrimonio 20XN	611,938	38,789,680	41,085,086	0	82,547,792


 UNIVERSIDAD TECNOLÓGICA DEL MAR
 DE TAMAULIPAS BICENTENARIO
 CCT-28EUN-0005X
 RECTORÍA
 DR. ANTONIO GARZA DE VTA
 RECTOR


 UNIVERSIDAD TECNOLÓGICA DEL MAR
 DE TAMAULIPAS BICENTENARIO
 Certificada en la Norma ISO 9001-2008
 CCT-28EUN-0005X
 ADMINISTRACIÓN DE
 ENCARGADO DEL DEPARTAMENTO DE FINANZAS

Período de Depreciación	Tipo	Tasas de Depreciación y Amortización	Depreciación Acumulada al 30 noviembre 2017
Anual	Muebles de oficina y estantería	10%	80,574
Anual	Equipo de cómputo y de tecnología de la Información	33.30%	1,534,498
Anual	Otros mobiliarios y equipos de administración	10%	21,324
Anual	Equipos y aparatos audiovisuales	33.30%	162,574
Anual	CAMARAS FOTOGRAFICAS Y DE VIDEO	33.30%	95,958
Anual	Otro mobiliario y equipo educacional y recreativo	20%	3,765,859
Anual	Equipo médico y de laboratorio	20%	1,074,973
Anual	Instrumental médico y de laboratorio	20%	213,761
Anual	Vehículos y equipo terrestre	20%	728,600
Anual	Carrocerías y remolques	20%	72,621
Anual	Embarcaciones	20%	56,337
Anual	MAQUINARIA Y EQUIPO AGROPECUARIO	10%	5,225,612
Anual	MAQUINARIA Y EQUIPO INDUSTRIAL	10%	60,864
Anual	Sistemas de aire acondicionado, calefacción y de r	10%	72,010
Anual	Equipo de comunicación y telecomunicación	10%	41,522
Anual	Equipos de generación eléctrica, aparatos y acceso	10%	29,627
Anual	Herramientas y máquinas-herramienta	10%	28,928
Anual	Otros equipos	10%	66,661
Anual	Software	5%	73,055

2. Notas al Estado de Actividades

Ingresos de Gestión

4149-01	INSCRIPCION	Otros Derechos	0
4149-02	LIBROS	Otros Derechos	0
4149-05	CARGO EXTEMPORANEO	Otros Derechos	0
4149-06	ESTATAL- INGRESOS PROPIOS	Otros Derechos	0
4213-01	CAPACITACION SECTOR NAVAL	Participaciones y Aportaciones	0
4213-02	PROYECTO ENGORDA TILAPIA	Participaciones y Aportaciones	250,000
4213-03	PROYECTO CONSTRUCCION	Participaciones y Aportaciones	990,753
4213-04	PROYECTO	Participaciones y Aportaciones	1,174,000
4213-05	PFCE 2016	Participaciones y Aportaciones	0
4213-06	PROYECTO HIBRIDACION BAGRE	Participaciones y Aportaciones	0
4221-01	FEDERAL	Transferencias, Asignaciones, Subsidios y Otras ayudas	0
4221-02	ESTATAL	Transferencias, Asignaciones, Subsidios y Otras ayudas	634,209
4399	OTROS INGRESOS Y BENEFICIOS VARIOS	Otros Ingresos y Beneficios	1,000
		Saldo al 30/noviembre/2017	3,049,962

3. Notas al Estado de Variaciones a la Hacienda Pública/Patrimonio

		Saldo al 1 de enero 2017	33,801,722
3220-2012	Resultado del Ejercicio Anterior 2012	Disminución por devolución de recurso no ejercido convenio: Laboratorios Acuicolas	475,079
3220-2012	Resultado del Ejercicio Anterior 2012	Disminución por devolución de recurso no ejercido convenio: Laboratorio Tancol	277,786
		Saldo al 30 de noviembre 2017	33,048,857

4. Notas al Estado de Flujos de Efectivo

	Efectivo al inicio y final del Periodo	2108	2017
1112	BANCOS/TESORERÍA	11,377,356	8,722,217
1116	DEPÓSITOS DE FONDOS DE TERCEROS EN GARANTÍA Y/O A		0

B. NOTAS DE MEMORIA (CUENTAS DE ORDEN)

1. Cuentas Contables

No aplica

2. Cuentas Presupuestarias

8.1	LEY DE INGRESOS		
8.1.1	Ley de Ingresos Estimada	18,099,888	
8.1.2	Ley de Ingresos por Ejecutar	5,134,799	
8.1.3	Modificaciones a la Ley de Ingresos Estimada	0	
8.1.4	Ley de Ingresos Devengada	0	
8.1.5	Ley de Ingresos Recaudada	3,048,962	
8.2	PRESUPUESTO DE EGRESOS		
8.2.1	Presupuesto de Egresos Aprobado	18,099,888	
8.2.2	Presupuesto de Egresos por Ejercer	17,232,173	
8.2.3	Modificaciones al Presupuesto de Egresos Aprobado	0	
8.2.4	Presupuesto de Egresos Comprometido	0	
8.2.5	Presupuesto de Egresos Devengado	0	
8.2.6	Presupuesto de Egresos Ejercido	867,715	
8.2.7	Presupuesto de Egresos Pagado	867,715	

C. NOTAS DE GESTIÓN ADMINISTRATIVA

1. Introducción

Los estados financieros de la Universidad Tecnológica del Mar de Tamaulipas Bicentenario, fueron elaborados con base a la normatividad establecida en la Ley General de Contabilidad Gubernamental.

2. Panorama Económico y financiero

Derivado del lugar de adscripción de la universidad, existe la problemática de escasez de proveedores locales que cumplan con las necesidades y requisitos que establece la normatividad para la ejecución del gasto público, dando lugar a que las compras se realicen en la ciudad más cercana, lo cual conlleva la generación de gastos adicionales.

3. Autorización e Historia

El 30 de julio de 2010, se crea la Universidad Tecnológica del Mar de Tamaulipas Bicentenario, como un organismo público descentralizado de la administración pública estatal con personalidad jurídica y patrimonio propio, a fin de que en el marco del Sistema Estatal de Educación y del Subsistema Nacional de Universidades Tecnológicas, contribuya a la prestación de servicios educativos de nivel superior en las áreas de la ciencia y la tecnología, sectorialmente adscrita a la Secretaría de Educación de Tamaulipas. Artículo 1 del Decreto de Creación.

4. Organización y objeto social

La Universidad, tendrá por objeto:

- I.- Impartir educación superior en sus distintos niveles educativos: Técnico Superior Universitario, Licenciatura y Posgrado para formar profesionistas altamente capacitados;
- II.- Desarrollar estudios o proyectos en general que se traduzcan en aportaciones concretas que contribuyan al mejoramiento y mayor eficacia de la producción de bienes y/o servicios y a la elevación de la calidad de vida de la comunidad;
- III.- Desarrollar programas de apoyo técnico, marítimo y pesquero en beneficio de la comunidad;
- IV.- Promover la cultura científica y tecnológica en el Estado, mediante la investigación aplicada y el intercambio académico con otras instituciones educativas estatales, nacionales o extranjeras;
- V.- Desarrollar las funciones de vinculación con los sectores público, privado y social, para contribuir con el desarrollo tecnológico, económico y social de la comunidad; y
- VI.- Realizar actividades académicas en coordinación con otras instituciones públicas o privadas nacionales o extranjeras."

Principales atribuciones

I.- Impartir educación tecnológica a los alumnos egresados del nivel medio superior; así como programas de continuidad de estudios para sus egresados, y para egresados del nivel Técnico Superior Universitario o Profesional Asociado de otras Instituciones de Educación Superior, que permitan a los estudiantes alcanzar los niveles académicos de licenciatura y posgrado que cumplan con los requisitos de selección e ingreso que determine la Coordinación General de Universidades Tecnológicas;

II.- Otorgar títulos o grados de técnico superior universitario, licenciatura y posgrado; así como certificados y diplomas, en los términos de los planes y programas de estudio correspondientes;

III.- Promover el intercambio de estudiantes inscritos en otras universidades de este tipo, previa revalidación o declaración de estudios equivalentes, emitida por la autoridad educativa competente;

IV.- Establecer los procedimientos y requisitos de selección, ingresos y permanencia de los alumnos, así como de acreditación y certificación de estudios, con sujeción a los lineamientos establecidos por el sistema;

V.- Impartir educación del mismo ciclo, a través de las modalidades escolar y extraescolar;

VI.- Diseñar y ejecutar su Plan Institucional de Desarrollo;

VII.- Entre otras."

La Universidad estará organizada de la siguiente manera:

- I.- El Consejo Directivo como órgano de gobierno;
- II.- El Rector de la Universidad;
- III.- Los Directores de Área;
- IV.- Los Directores de Carrera;
- V.- Los Subdirectores;
- VI.- Las Jefaturas de Departamento y de Unidades Administrativas;
- VII.- Los Órganos Colegiados; y
- VIII.- Un Comisario.

Los principales cambios en su estructura desde su inicio al 31 de diciembre 2016, se presentan en la siguiente tabla:

Categoría	Puesto	2010	2011	2012	2013	2014	2015	2016	31-dic-17
200	Rector	1	1	1	1	1	1	1	1
190	Directores y Abogado General	5	5	5	5	4	4	2	1
160	Jefe de Departamento	2	4	4	4	5	5	5	5
160	Profesor de Tiempo Completo	5	6	7	9	9	9	9	9
160	Horas de Asignatura (HSM:= Hora semana mes)	70 HSM	15 HSM	69 HSM	59 HSM	73 HSM	258HSM	360HSM	177HSM
150	Coordinadores	1	2	2	2	2	2	2	2
150	Auxiliares de laboratorio	0	0	0	0	2	4	4	4
150	Jefes de oficina	0	3	3	3	2	2	2	2
150	Ingeniero en Sistemas	1	0	0	0	0	0	0	0
149	Secretaria de Director	0	1	0	0	1	1	1	1
149	Auxiliares Académico	0	0	0	0	0	1	1	1
149	Técnico Especializado en Mantenimiento	1	0	0	0	0	0	0	0
147	Mantenimiento	1	2	2	2	2	2	1	3
	Total	22	25	29	30	33	32	28	29

Obligaciones Fiscales

Actividad: Escuelas de educación superior pertenecientes al sector público

- 1. Declaración y pago provisional mensual de retenciones del Impuesto sobre la renta (ISR) por sueldos y salarios;
- 2. Declaración anual del Impuesto sobre la Renta (ISR) donde se informa en sobre los pagos y retenciones de servicios profesionales;
- 3. Declaración anual del ISR donde se informa de las retenciones de los trabajadores que recibieron sueldos y salarios y trabajadores asimilados a salarios.
- 4. Declaración Informativa anual de subsidio para el empleo;
- 5. Declaración y pago provisional mensual del Impuesto Sobre la Renta (ISR) por las retenciones realizadas por servicios profesionales;
- 6. Declaración y pago provisional mensual de las retenciones del Impuesto Sobre la Renta (ISR) realizadas por el pago de rentas de bienes inmuebles.





UNIVERSIDAD TECNOLÓGICA DEL MAR DE TAMAULIPAS BICENTENARIO
NOTAS A LOS ESTADOS FINANCIEROS
AL 31 DE ENERO DE 2018



5. Base de preparación de los Estados Financieros

Los estados financieros de la Universidad, fueron elaborados con base a la normatividad establecida en la Ley General de Contabilidad Gubernamental y demás disposiciones aplicables.

6. Políticas de contabilidad significativas

No aplica

7. Posición en moneda extranjera y protección de riesgo cambiario

No aplica

8. Reporte analítico del Activo

Formato 6

9. Fidelcomisos, mandatos y análogos

No aplica

10. Reporte de la recaudación

4149-01	INSCRIPCIÓN	Otros Derechos	0
4149-02	LIBROS	Otros Derechos	0
4149-05	CARGO EXTEMPORANEO	Otros Derechos	0
4149-06	ESTATAL- INGRESOS PROPIOS	Otros Derechos	0
4213-01	CAPACITACION SECTOR NAVAL	Participaciones y Aportaciones	0
4213-02	PROYECTO ENGORDA TILAPIA	Participaciones y Aportaciones	250,000
4213-03	PROYECTO CONSTRUCCION	Participaciones y Aportaciones	990,753
4213-04	PROYECTO	Participaciones y Aportaciones	1,174,000
4213-05	PFCE 2016	Participaciones y Aportaciones	0
4213-06	PROYECTO HIBRIDACION BAGRE	Participaciones y Aportaciones	0
4221-01	FEDERAL	Transferencias, Asignaciones, Subsidios y Otras ayudas	0
4221-02	ESTATAL	Transferencias, Asignaciones, Subsidios y Otras ayudas	634,209
4399	OTROS INGRESOS Y BENEFICIOS VARIOS	Otros Ingresos y Beneficios	1,000
		Saldo al 31/Diciembre/2017	3,049,962

11. Información sobre la deuda y reporte analítico de la deuda pública

No aplica

12. Calificaciones otorgadas

Recertificación Política ISO 9001-2008 en Abril 2015

13. Procesos de mejora

En la universidad se tienen establecidos a través de los Manuales de Administración de la Calidad los procesos y procedimientos para coadyuvar a una mejora continua de los mismos. Para ello, se está en constante evaluación para la toma de acciones correctivas y preventivas.

14. Información por segmentos

No aplica

15. Eventos posteriores al cierre

No aplica

16. Partes relacionadas

No aplica

17. Responsabilidad sobre la preparación razonable de los Estados Financieros

Los Estados Financieros serán verificados y publicados en cada página de los mismos e incluir al final la siguiente leyenda: "Bajo protesta de decir verdad declaramos que los Estados Financieros y sus Notas, son razonablemente correctos y son responsabilidad del emisor".

UNIVERSIDAD TECNOLÓGICA DEL MAR DE TAMAULIPAS BICENTENARIO
 CCT: 28EUT0005N
 RECTORÍA

DR. ANTONIO GARZA DE YTA
 RECTOR

UNIVERSIDAD TECNOLÓGICA DEL MAR DE TAMAULIPAS BICENTENARIO
 CCT: 28EUT0005N
 LIC. ABOG. A. FERNÁNDEZ PIER
 ENCARGADO DEL DEPTO. ADMÓN. Y FINANZAS

ADMINISTRACIÓN